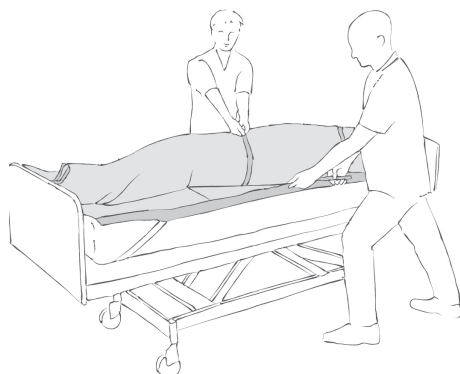


Anvendelse af TwinSheet 4Glide / 4Way Glide LPL



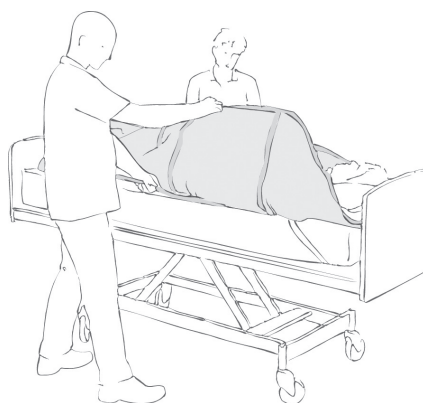
Glide systemet låses op ved at hjælperne på hver side tager fat i funktionshåndtagene, der er fastsyet på nylonsheet og trækker langsomt op mod hovedende. Når hjælperne møder modstand stopper man med at trække.



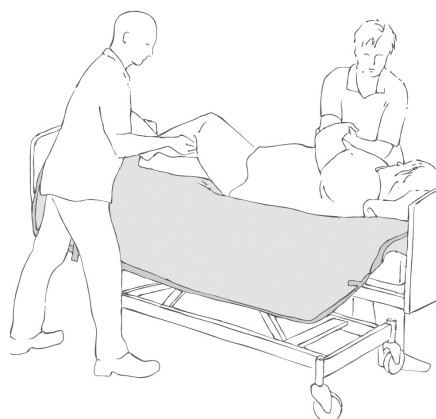
Den ene hjælper tager nu fat i funktionshåndtagene i modsatte side af glidemadrassen, hvorefter den anden hjælper trækker låsen op forbi hoft-partiet.



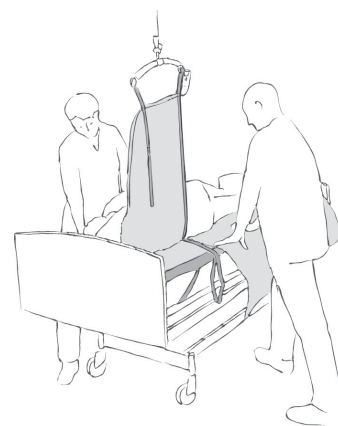
Herefter gør man det samme modsat. Glidesystemet er nu låst op og brugeren kan nu forflyttes i alle retninger.



Når brugeren skal op at sidde i sengen, låses glidesystemet ved at tage fat i funktionshåndtagene på nylonsheet og trække ned mod fodenden.



Forbered bruger til vending. Husk at låse glidesystemet op.



Liften monteres i funktionshåndtagene (i Top part-delen for TwinSheet 4Glide). Ved at hæve liften vendes brugeren om på siden. Hjælperne kan enten skubbe ned i glidemadrassen eller trække i håndtagene, således brugeren vendes midt i sengen.

Vaskeinstruktion:

Anvend ikke skyllemiddel eller klor.

OBS: Ved vask skal TwinSheet 4Glide TOP være monteret på TwinSheet 4Glide DOWN, for at velcrobåndene ikke ødelægges glidematerialet.



Etac A/S
Egeskovvej 12, 8700 Horsens
telefon 79 68 58 33
fax 75 66 52 57
info@etac.dk www.etac.dk

etac[®]
Skaber muligheder