

Armbågsskydd Elbowlift®

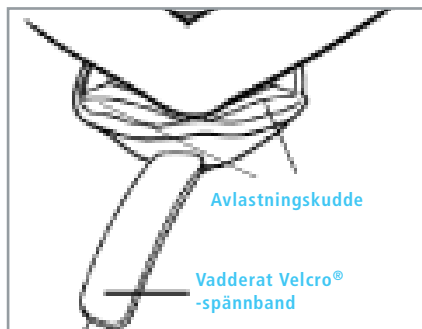
Bruksanvisning

Tryckavlastning för armbågen

Användning

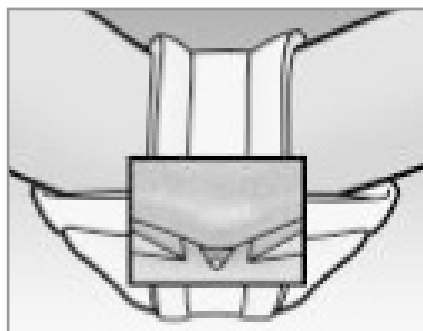
STEG 1

Öppna Elbowlift så att spännbandet frigörs från avlastningskudden.



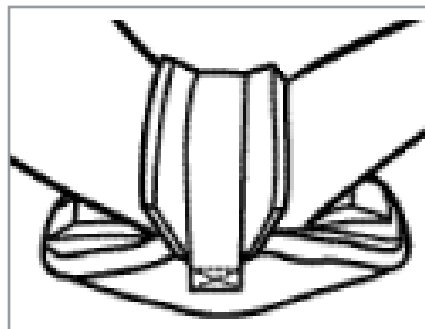
STEG 2

Placera patientens armbåge över mittenhålet med avlastningskuddarna placerade under överarm och underarm.



STEG 3

Fäst bandet över armvecket med bandlåset. Anpassa Elbowlift genom att dra åt, men se till att det inte blir för hårt.



Skötsel

Handtvätt rekommenderas.

Maskintvätt i vanlig tvättmaskin går också bra. Stäng spännbandet och placera Elbowlift i en tvättpåse vid maskintvätt. Tvätta i 60° C

VIKTIGT! Ta av Elbowlift var åttonde timme och kontrollera status på hud eller sår.

Använd Heelift Original, Heelift Mjuk och Heelift Sträck för att förhindra eller behandla hälsår.

74669A

07-05-10

Etac Sverige AB, Box 203, 334 24 Anderstorp

Tel. 0371-58 73 00, Fax. 0371-58 73 90

www.etac.se

ELBOWLIFT
SUSPENSION PAD

DM
SYSTEMS
I N C

CE

etac®