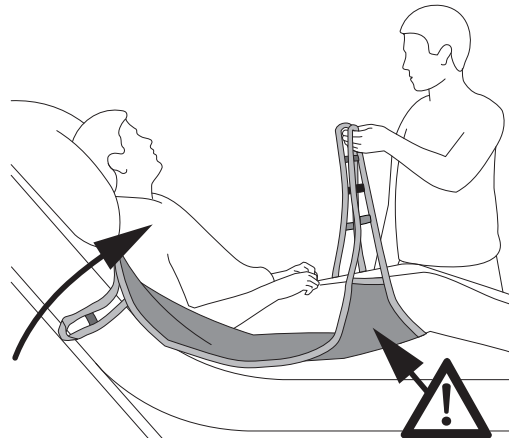
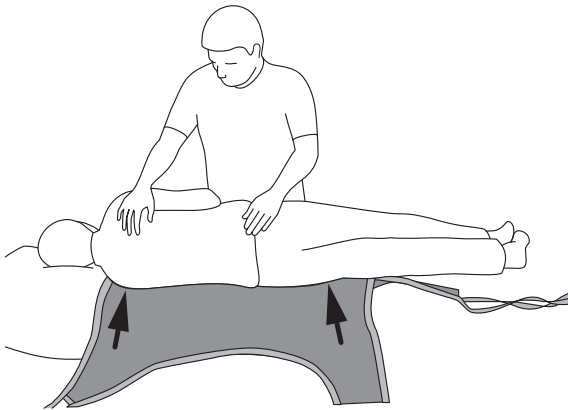


EvoSling Comfort MediumBack

molift[®]
a part of Etac

Utprovningsprotokoll

UP28104 Rev A 2015-09-07



Använd utprovningsprotokollet tillsammans med manualen för den aktuella lyftselen inför den individuella utprovnigen.



Manualen för både lyft och lyftsele skall noggrant läsas före användning

Det är viktigt att lyftselen provats ut individuellt för den tilltänkta brukaren och för de aktuella lyftsituationer där lyftselen skall användas. Gör en bedömning om det behövs en eller flera assistenter.

Planera lyftmomentet, före lyftet, så att det sker så tryggt och smidigt som möjligt. Tänk på att arbeta ergonomiskt.

Gör en riskbedömning och dokumentera. Vårdgivaren är ansvarig för brukarens säkerhet.

Periodisk inspektion

Periodisk inspektion skall utföras minst var 6:e månad. Tätare inspektioner kan krävas om lyftselen används eller tvättas oftare än normalt. Se protokoll för periodisk inspektion på www.etac.se



Besök www.etac.se för mer information, råd och eventuella uppdateringar av dokumentation



Kontrollera alltid:

- Att brukaren har den funktion som krävs för den aktuella lyftselen.
- Att modell, storlek och material passar.
- Att lyftselen passar för den lyft/lyftbygel som skall användas.
- Det är viktigt att kontrollera att bandöglorna sitter korrekt på lyftbygelkroken innan brukaren lyfts från underlaget.
- Se till att hjulen på rullstol, säng, brits etc. Är låsta när så krävs under arbetsmomenten.



Använd aldrig en trasig eller skadad lyftsele, den kan gå sönder och orsaka personskador. Kassera skadade eller slitna lyftselar.



Lyftselen bör ej förvaras i direkt solljus.

Etac Sverige AB
Box 203, 334 24 Anderstorp
tel kundservice 0371-58 73 00
fax kundservice 0371-58 73 90
info@etac.se www.etac.se

molift[®]
a part of Etac

Utprovningsprotokoll EvoSling Comfort MediumBack

Observera

Det är viktigt att lyftselen är utprovad för den enskilda brukaren och den avsedda lyftsituationen. Identifiera bästa möjliga lösning för brukaren genom att använda både Utprovningsprotokollet och manualen för den aktuella lyftlyftselen vid utprovningen.

Information om brukaren:

Namn:

Längd (cm): Vikt (kg)

Produktinformation:

Material: Polyesternät

Artikelnummer:

Storlek: XS S M L XL XXL

Serienummer:

Förflyttning

Från position. Markera de utprovade och godkända förflyttningarna.

Till position. Markera de utprovade och godkända förflyttningarna.

Lyftbygel

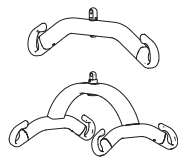
2-punkts lyftbygel

.....CM

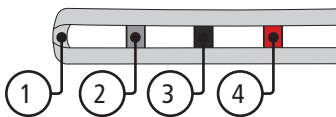
4-punkts lyftbygel

.....CM

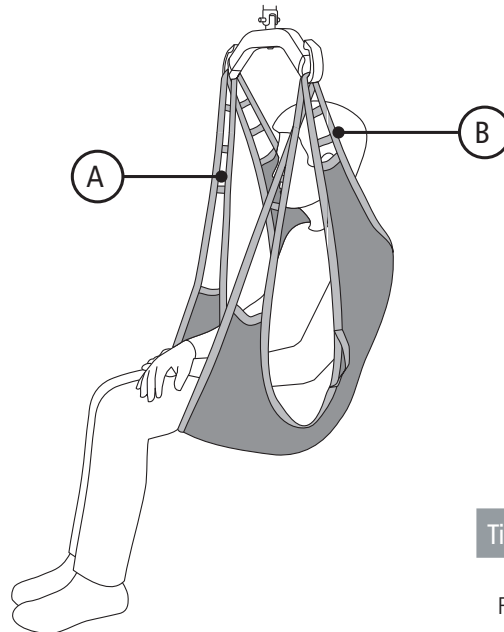
Bredd



A Benstödsögla

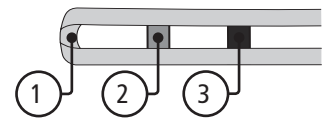


- 1 Yttre ljusgrå
- 2 Mörkgrå
- 3 Svart
- 4 Röd



B Övre lyftbandsögla

Val av lyftbandsögla avgör brukarens sittvinkel och avstånd till lyftbygel.



- 1 Yttre ljusgrå
- 2 Mörkgrå
- 3 Svart

Tillbehör

Förlängningsband

Huvudstöd

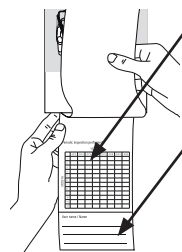
Utprovad och riskvärderad av:

Namn:

Datum: Signatur:

tel kundservice 0371-58 73 00
fax kundservice 0371-58 73 90

Etac Sverige AB
Box 203, 334 24 Anderstorp
info@etac.se www.etac.se



Markera tidpunkt för första användning på etiketten. Planera datum för den första periodiska inspektionen.

Märk etiketten med brukarens namn. Använd vattenfast märkpena och börja med raden längst ned, om lyftselen skall användas av ny brukare kan det tidigare namnet klippas bort.