

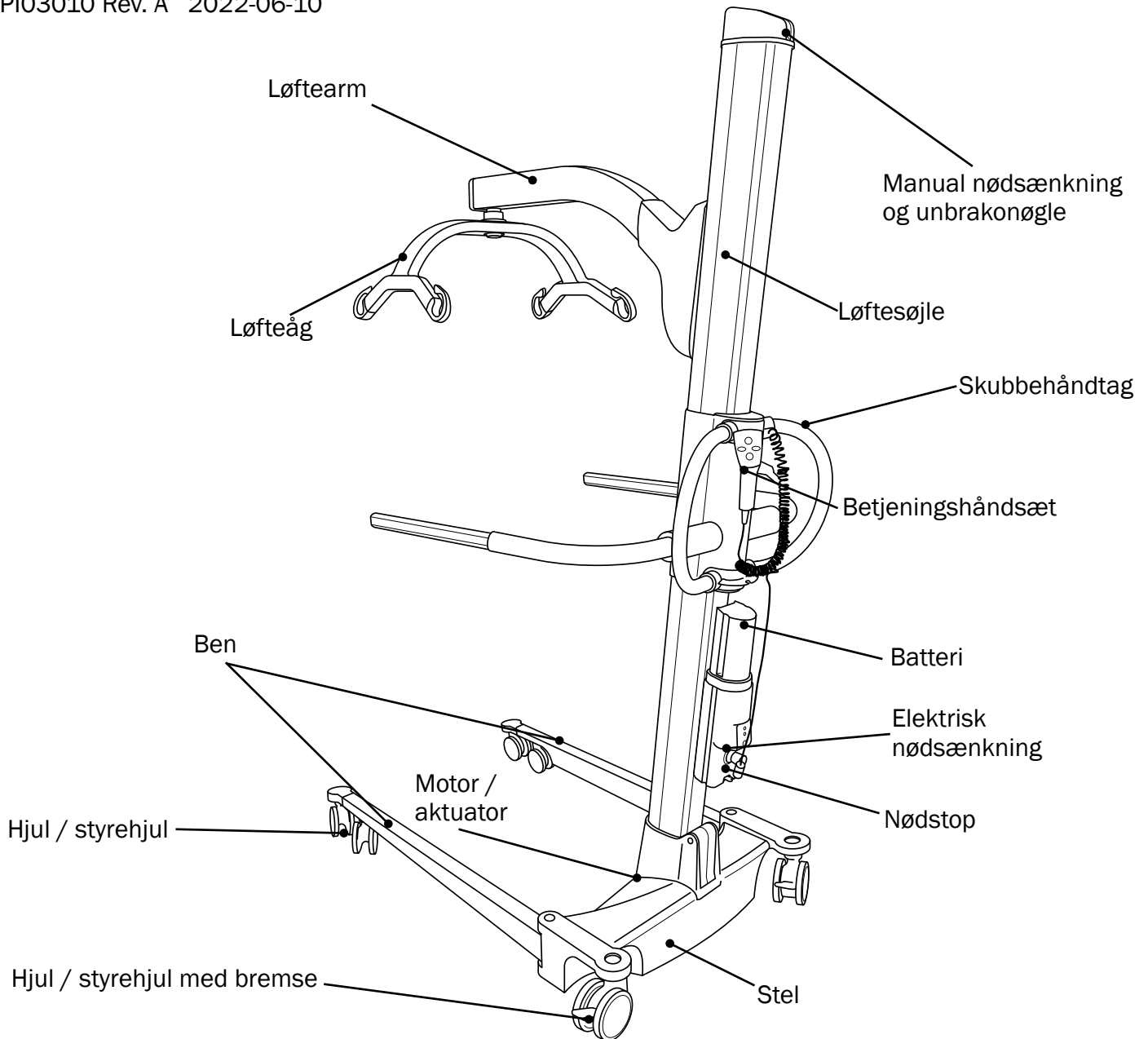
Molift Partner 255

molift[®]
by Etac

Tjekliste til periodisk eftersyn (DA)




I overensstemmelse med ISO:10535

PI03010 Rev. A 2022-06-10



Produktmærkat

Partner 255
Gross weight 298kg / 657lbs
SWL 255kg / 562lbs
26.4V DC, IP24
Duty cycle 10%



SWL-værdi (sikker arbejdsbelastning)

Id-mærkat



(01)XXXXXXXXXXXXXXXX(11)XXXXXX(21)XXXXXX

REF	ABCDEFGHIJ	Etac A/S Parallelvvej 3 DK-8751 Gedved www.etac.com	MD
SN	XXXXXX		

YYYY-MM-DD



Serienummer Artikelnummer Produktionsdato

En kopi af dette dokument kan downloades på www.etac.com.

Scan QR-koden på produktmærkaten for at få adgang til produktets hjemmeside. Brugervejledningen kan findes i dokumentafsnittet.

Artikelnummer (se id-mærkat):

.....

Serienummer (se id-mærkat):

.....

Produktionsår:

.....

Ejer:

.....

Sejlet skal inspiceres særskilt og er ikke med i dette eftersyn.

Serviceindikatorens lys

Vær opmærksom på farven på serviceindikatorens lys:

Status	Service lys	Tilstand
	(Intet lys)	Strømbesparende (standby)
	Grønt	Klar til brug
	Gult	Bestil service
	Rød	Udfør service
	Rød (og lyd ved aktivering)	Udfør service øjeblikkeligt

Anvendelsessituation

Hjemmet
Hospital
Plejehjem
Andet



Det periodiske eftersyn skal udføres af en person, der er egnet og tilstrækkeligt kvalificeret og godt bekendt med konstruktion, brug og pleje af personløfteren



Personløfterens software Molift Service-værktøj giver mulighed for at indtaste dato for PI og navnet på inspektøren sammen med yderligere oplysninger. Molift anbefaler at tilføje alle observationer / bemærkninger vedrørende personløfteren i Molift Service-værktøjet for at have en komplet historiklog over personløfteren

Visuel undersøgelse



Visuel undersøgelse af den lastbærende struktur for at sikre, at der ikke er skader, revner, flosser eller deformationer. Alle kontrolpunkter skal tjekkes for at godkende personløfter til videre brug

OK Ikke OK

	Løftesøjle
	Løftearm
	Produktmærkat
	Plastdæksler
	Betjeningshandsæt
	Hjul / styrehjul
	Bremser på hjul / styrehjul
	Ledninger
	Batteri
	Øvrig elektronik
	Løfteåg
	Benspredningsmekanisme
	Ingen korrosion
	Svejsninger
	Brugsanvisning / brugervejledning er til stede / tilgængelig

Funktionel undersøgelse

Test FUNCTION, og kontroller for slitage og skader. Alle kontrolpunkter skal tjekkes for at godkende personløfter til videre brug

OK Ikke OK

Hjul / styrehjul

Hjul / styrehjulets bremser

Med benene i indre position (parallelt): Kontroller, at afstanden mellem benene ikke kan mindskes, når de skubbes sammen med hånden

Løftesøjlen sidder helt fast, når låsehåndtaget er i indgreb

Nødstopknappen er fuldt funktionsdygtig og afbryder strømmen, når den aktiveres. Nulstil afbryder

Værktøj til manuel nødsænkning

Elektrisk nødsænkning

Manuel nødsænkning

Betjeningshåndsæt (knapper, aflastning på betjeningshåndsættets ledning, krog og batteriindikator)

Løfteågets kobling (drejeled bevæger sig frit og uden støj)

Hvis alle punkter indtil videre er "OK", skal personløfteren testes med SWL.

Udfør én løftecyklus med vægt, der svarer til SWL (se produktmærkaten for værdi kg/lbs). Motor og aksel må ikke glide under belastning (forårsager at løftearmen sænker sig), og bevægelsen skal være glat og jævn

Benspredningsmekanisme, ydre og indre position med SWL

Udfør ny visuel kontrol; skader, revner og deformationer som beskrevet ovenfor. Eventuelle beskadigede dele skal repareres eller udskiftes, og testen gentages, indtil personløfteren fungerer korrekt

OK Ikke OK

Opladeren er funktionsdygtig

Batteri.

Når der er isat et fuldt opladet batteri, er batterilyset slukket efter første cyklus, og serviceindikatorens lys er grønt

Tilbehør:

.....

.....

Udført af

Fulde navn:

.....

Dato/sted:

.....

Underskrift:

.....

Godkendt uden fejl

Næste eftersyn (ÅÅÅÅ/MM): /

Personløfteren er markeret "Ude af drift" og sendt til reparation

Personløfteren er ikke berettiget til reparation og er taget ud af drift

Hvis det periodiske eftersyn afslører en defekt, slitage eller anden skade, der bringer patientens sikkerhed i fare, må personløfteren ikke anvendes, før manglen er afhjulpet

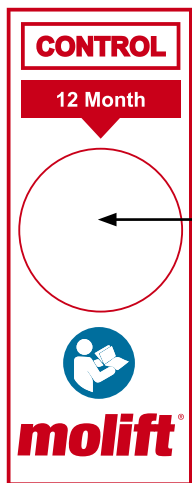
Ejeren er underrettet

Noter og observationer

.....

 **Grundet lovkrav skal dette dokument eller en kopi arkiveres sammen med ejerens serviceløgbog**

Hvis den godkendes uden fejl, påføres inspektionsmærkat, og måned og år til **næste** eftersyn noteres herpå. Ved bestilling af mærkat anvendes varenummer 1100306



Notér måned og år til næste eftersyn på mærkaten

