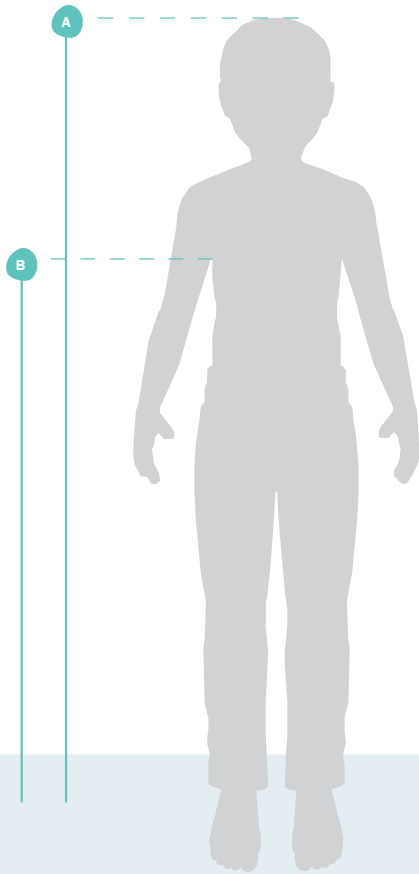




Rabbit Up målguide

En enkel guide som hjelper deg å velge riktig størrelse på Rabbit Up ståstativ



Rabbit Up brukermål

Ståstativ	Str. 1	Str. 2	Str. 3	Str. 4
A Brukerhøyde	870 - 1000 mm	1000 - 1390 mm	1110 - 1490 mm	1230 - 1800 mm
B Maks høyde målt til armhulen	740 mm	1080 mm	1190 mm	1420 mm
Maks brukervekt	40 kg	50 kg	60 kg	70 kg
Alder	1 - 3 år	4 - 10 år	5 - 12 år	7 - 18 år

*Vi anbefaler at man velger største mulige drivhjul.
Se målguide for drivhjul for detaljer (neste side).



Rabbit Up - målguide for drivhjul

Str.	Str. drivhjul	Endring av cambervinkel +6°		Endring av cambervinkel +3°		Standard		Endring av cambervinkel -3°		Endring av cambervinkel -6°	
		A	C	A	C	A	C	A	C	A	C
1	22"	N/A	N/A	N/A	N/A	369	633	395	610	423	587
	24"	299	686	326	659	356	635	384	607	414	582
	26"	280	691	310	662	342	635	373	604	406	576
2	26"	N/A	N/A	N/A	N/A	N/A	N/A	460	651	493	623
	29"	337	748	371	713	409	682	444	646	482	614
	32"	318	754	355	716	396	681	435	642	476	606
3	26"	N/A	N/A	N/A	N/A	N/A	N/A	510	701	543	673
	29"	387	798	421	763	459	732	494	696	532	664
	32"	368	804	405	766	446	731	485	792	526	656
4	32"	406	793	445	755	486	719	525	681	N/A	N/A
	36"	384	802	427	759	473	719	517	676	N/A	N/A

• Valg av størrelse på drivhjul

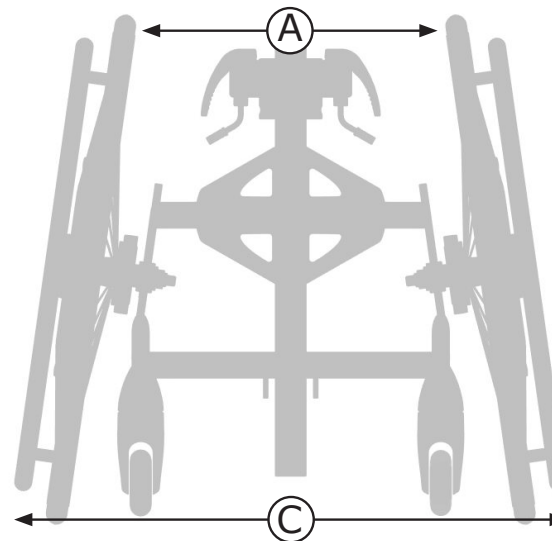
Vi anbefaler at man velger størst mulig drivhjul og finner den høyden på fotplaten som sikret at barnet får best posisjon for å drive hjulene. Om man ønsker å ha fotplaten lenger ned kan man velge en mindre størrelse på drivhjulene.

• Valg av cambervinkel

Barnets hoftebredde + 100 mm bør være mindre enn mål (A) for at eventuelt tilbehør skal kunne monteres på produktet (hoftebredde + 100 mm < A). Vi anbefaler å velge en cambervinkel som er nærmest barnets hoftebredde + 100 mm, så barnet kommer så nærme drivhjulene som mulig.

• Tenk på omgivelsene

Den totale bredden på produktet (C) påvirkes når man endrer mål (A).

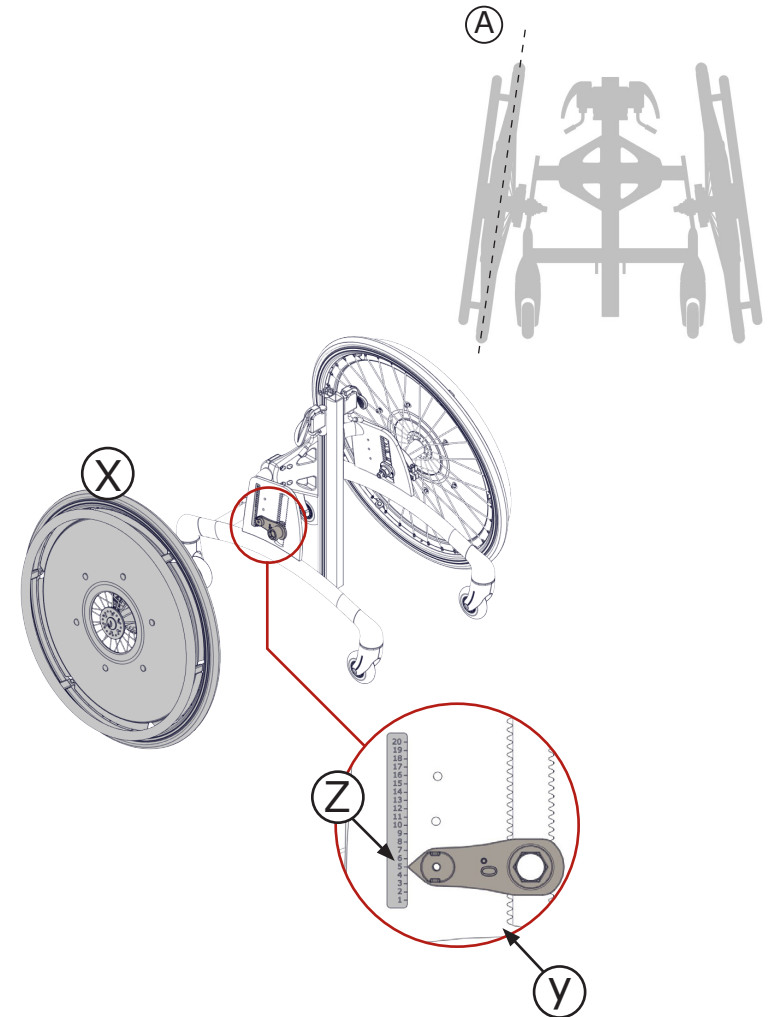




Rabbit Up - guide for plassering av camber

For instruksjon om hvordan man anvender cambervinkel, henvises det til brukermanualen.

		Y: +6°				Standard		Y: -3°		Y: -6°	
Str.	X	Z (#)	A	Z (#)	A	Z (#)	A	Z (#)	A	Z (#)	A
1	22"	N/A	14°	N/A	11°	1	8°	1	5°	2	2°
	24"	3		4		5		6		7	
	26"	8		9		10		11		12	
2	26"	N/A	12°	N/A	9°	N/A	6°	1	3°	2	0°
	29"	6		8		9		10		11	
	32"	13		15		16		17		18	
3	26"	N/A	12°	N/A	9°	N/A	6°	1	3°	2	0°
	29"	6		8		9		10		11	
	32"	13		15		16		17		18	
Hjul UTEN brems	32"	5	10°	7	7°	8	4°	8	1°	N/A	N/A
	36"	14		16		17		18			
Hjul MED brems	32"	8	10°	9	7°	10	4°	11	1°	N/A	N/A
	36"	17		18		19		20			





Eksempel på hvordan du bruker målguiden



1

Steg 1: Noter barnets mål

Gustav:

Høyde: 1380 mm
 Høyde målt til armhulen: 970 mm
 Vekt: 25 kg
 Alder: 7
 Hoftebredde: 260 mm

2

Steg 2: Velg størrelse

Både størrelse 1 og størrelse 2 passer til Gustav. Hvilken velger du?

Vi anbefaler å vurdere barnets mulighet til å vokse i den størrelsen man velger, beregnet på estimert brukstid av produktet. I dette tilfellet velger vi størrelse 2.

3

Steg 3: Valg av størrelse på drivhjul

Vi anbefaler at man velger størst mulig drivhjul og finner den høyden på fotplaten som sikret at barnet får best posisjon for å drive hjulene.

4

Steg 4: Valg av cambervinkel

Her bør mål (A) tas i betrakning. For å sikre at barnet og tilbehøret får tilstrekkelig med plass, samt at barnet har passe avstand til drivringene, anbefaler vi å legge til 100 mm på barnets hoftebredde (hoftebredde + 100 mm < A).

Mål A blir i dette eksempelet: $260 + 100 = 360$.

Gustav kan bruke standard cambring: 6°, Camber Kit: -3° og Camber Kit: -6°. Vi anbefaler å velge en cambervinkel som er nærmest barnets hoftebredde + 100 mm, så barnet kommer så nærme drivhjulene som mulig.

Steg 5: Tenk på omgivelsene

Husk å ta omgivelsene i betrakning. Mål (A) og (C) henger sammen og man kan ikke endre det ene målet uten å endre det andre.

Om det er behov for å benytte Rabbit Up i et smalt område, bør man vurdere å endre cambervinkel for å oppnå riktig totalbredde på produktet.

Rabbit Up brukermål

Ståstativ	Str. 1	Str. 2	Str. 3	Str. 4
Brukerhøyde	870 - 1000 mm	1000 - 1390 mm	1110 - 1490 mm	1230 - 1800 mm
Maks høyde målt til armhulen	740 mm	1080 mm	1190 mm	1420 mm
Maks brukervekt	40 kg	50 kg	60 kg	70 kg
Alder	1 - 3 år	4 - 10 år	5 - 12 år	7 - 18 år