

Monteringsvejledning (DK)

Montering af fodstøtte adaptor på Combi Frame

Mounting instruction (GB)

Mounting adaptor for foot support on the Combi Frame

Montageanleitung (D)

Montage der Fußstütze für den Combi Frame

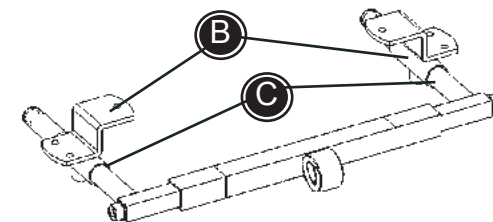
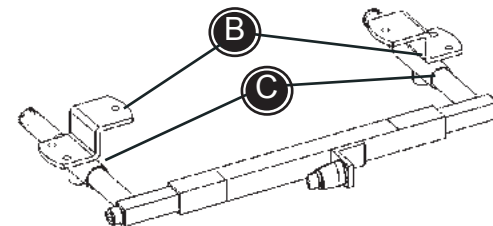
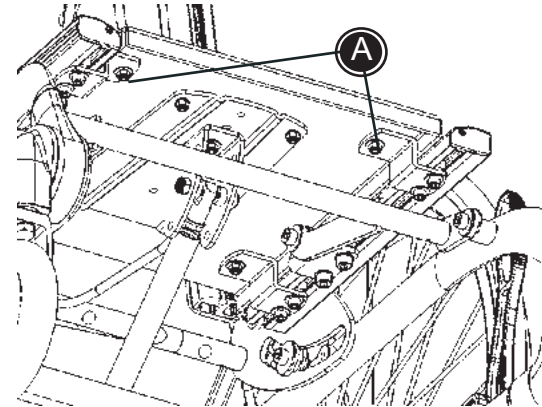
Monteringsvejledning

R82[®]

Montering af fodstøtte adaptor på Combi Frame

Combi Frame kan udstyres med forskellige typer fodstøtter og fodstøttestænger. Følg nedenstående beskrivelse for korrekt montering:

- 1) Afmontér beslagene (A) under sædet, og montér de medfølgende beslag (B).
- 2) Placér fodstøttebeslaget i rørene (C) på beslagene (B).
- 3) Montér den enkle/delte fodstøttestang og montér den ønskede fodstøtte/fodplade og Combi Frame er nu klar til brug.



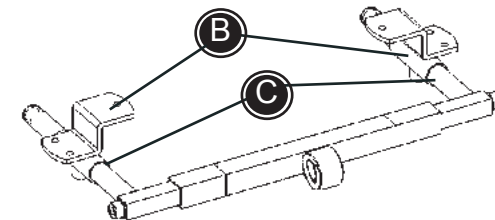
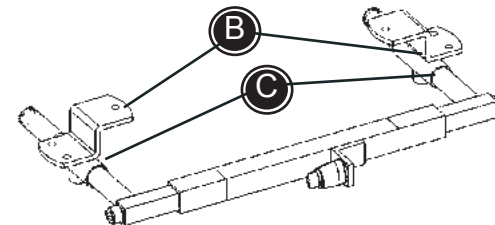
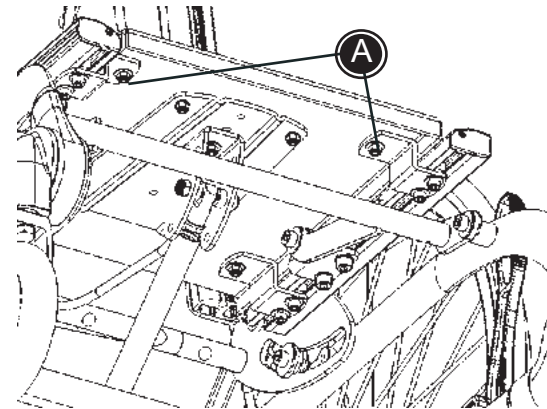
Mounting instruction

R82[®]

Mounting foot support adaptor on the Combi Frame

The Combi Frame can be equipped with various foot supports and foot support bars. Follow the description below for correct mounting:

- 1) Dismount the fittings (A) under the seat and mount the new fittings (B).
- 2) Place the footrest mounting in the pipes on the fittings (B).
- 3) Mount the desired foot support bar and foot supports/foot-plate, and the Combi Frame is ready for use.



Montageanleitung

R82[®]

Montage der Fußstütze adaptor für den Combi Frame

Das Combi Frame kann mit verschiedenen Fußstützen und Halterungen ausgestattet werden. Folgen Sie der Anleitung um diese korrekt zu montieren:

- 1) Bauen Sie die Halterungen (A) unter dem Sitz aus und montieren Sie die neuen Halterungen (B).
- 2) Plazieren Sie die Fußstützen Halterung in die Rohre am Beschlag (B).
- 3) Montieren Sie die benötigte Haltestange und Fußstütze und das Combi Frame ist fertig für den Gebrauch.

