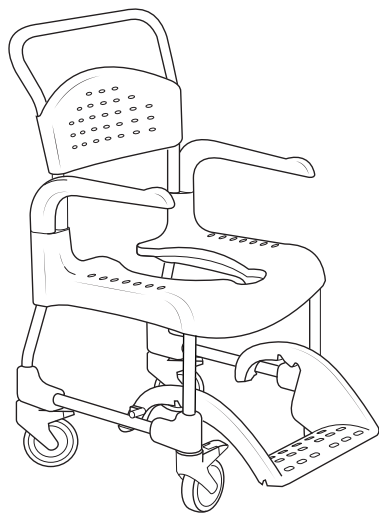


Etac Clean

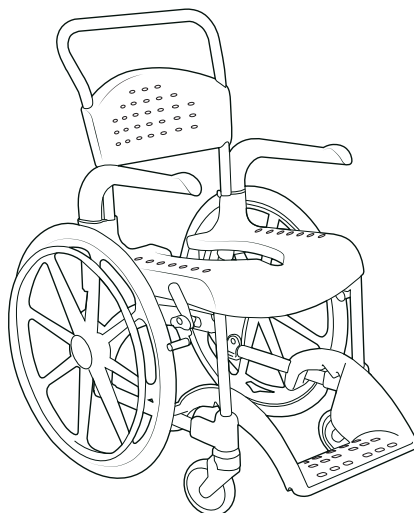
Rekonditioneringsanvisning

etac®

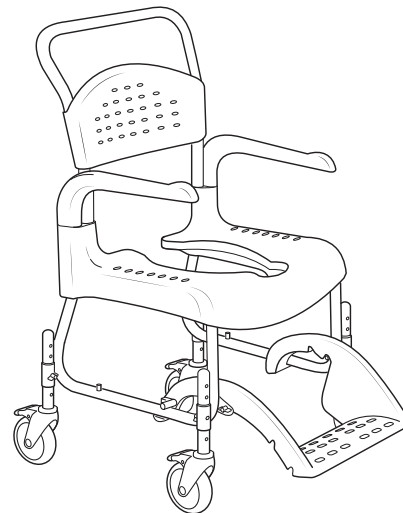
78672B 19-12-11



Clean



Clean 24"



Clean HRB

Rekonditionering/återanvändning

Frekvensen av kontroll/rekonditionering är beroende av hur mycket och intensivt produkten används. Använd alltid Etacs originaldelar. För övrig information om produkten, se manual under www.etac.com.

Tänk på att produktens livslängd är begränsad (se manual). Detta är extra viktigt vid förskrivning till brukare som kan förväntas använda produkten under en längre tid.

Rengöring

Tvätt- och rengöringsinstruktioner av produkten återfinns på produkten samt i produktens manual. Vid rengöring av chassit i diskabinett skall produkten stå fixerad och placeras upprätt med låsta hjul.

Produkten tål rengöring i 85 °C i 3 minuter.

Rengör produkten med rengöringsmedel utan lösningsmedel och med pH-värde 5-9 eller med 70% tvättspirit.

Rekonditionering

Kontroll	Avvikelse	Åtgärd	Clean	Clean HRB	Clean 24"
Chassi	Chassit har lackskador	Fyll skadorna med Etacs bättringsfärg. RAL 9003 (glans 90)	●	●	●
	Chassit har mekaniska skador som kan påverka produktens funktion/säkerhet	Kassera produkten			
Plastrygg	Plastryggen är skadad, har sprickor, grader eller vassa kanter	Byt ut plastryggen			
	Plastryggen sitter inte fast	Dra åt skruvar med 3 Nm	●	●	●
	Skruv går inte att dra åt	Byt ut plastrygg			
Mjukrygg	Mjukryggen är skadad, har revor, hål, trasiga sömmar, trasiga snäpplås	Byt ut mjukryggen	●	●	●

Etac Clean

Rekonditioneringsanvisning

etac®

78672B 19-12-11

Rekonditionering

Kontroll	Avvikelse	Åtgärd	Clean	Clean HRB	Clean 24"
Armstöd	Armstöd är skadade, har sprickor, grader eller vassa kanter	Byt ut armstöden			
	Armstöd är trögt att montera/demontera	Rengör armstöd och infästning			
	Armstöd är trögt att montera/demontera	Byt ut funktionsfelande del (armstöd, sits, armstödslås)	●	●	●
	Armstöd går inte att låsa	Byt ut funktionsfelande del (armstöd, sits, armstödslås)			
Sits	Sitsen är skadad, har sprickor, grader eller vassa kanter	Byt ut sitsen			
	Sitsen sitter inte fast	Dra åt skruvar under sitsen med 3 Nm	●	●	●
	Skruv går inte att dra åt	Byt ut sitsen			
Länkhjul/länkhjulsinfästning	Länkhjul/ länkhjulsinfästning är skadat, har sprickor, grader eller vassa kanter	Byt ut länkhjul			
	Slitbanan är utsliten	Byt ut länkhjul			
	Länkhjul går trögt/roterar inte	Rengör länkhjul			
	Länkhjul går trögt/roterar inte	Byt ut länkhjul	●	●	●
	Bromsen låser inte	Byt ut länkhjul			
	Länkhjulet sitter inte fast	Dra åt skruvar under hjulinfästning med 4,5 Nm			
	Skruv går inte att dra åt	Byt ut länkhjul			
Fotplatta	Fotplattan är skadad, har sprickor, grader eller vassa kanter	Byt ut fotplattan	●	●	●
Höjjustering	Vingmutter är lös	Dra åt vingmutter			
	Vingmutter går ej att dra åt	Byt ut skruv och vingmutter		●	
Drivhjuladapter	Drivhjuladapter är skadad, har sprickor, grader eller vassa kanter	Byt ut drivhjuladaptern			●
	Drivhjuladapter sitter inte fast	Dra åt skruvarna			
Drivhjul	Drivhjul är skadat, har sprickor, grader eller vassa kanter	Byt ut drivhjul			
	Slitbanan är utsliten	Byt ut drivhjul			●
	Drivhjul går trögt	Byt ut drivhjul			
	Drivhjul sitter inte fast	Dra åt skruv/mutter			
Broms	Broms är skadad, har sprickor, grader eller vassa kanter	Byt ut bromsen			●
	Bromsen låser inte	Justera bromsens läge			
	Bromsen låser inte	Byt ut bromsen			