



Molift Rail System Duo

En flexibel frilyft

 **etac**[®]

Det flexibla taklyftssystemet

MRS Duo. Detta fristående system är perfekt vid tillfälliga lyft eller i miljöer där fasta installationer inte är möjliga. Enkel att installera utan att fästa i tak eller vägg.

MRS Duo

Detta fristående system är perfekt vid tillfälliga lyft eller i miljöer där fasta installationer inte är möjliga. Enkel att installera utan att fästa i tak eller vägg.

Lättviktskonstruktion

Molift Rail System Duo är tillverkad i aluminium och har en funktionell design, vilket gör att den är enkel att installera, demontera och flytta någon annanstans.

I kombination med Molift AIR lyftmotor och lyftsele löser MRS DUO alla lyftsituationer oavsett miljö. Med en lyftkapacitet på 300kg är den idealisk för att lyfta och förflytta personer till och från säng, golv, stol, rullstol, toalett osv.

Lämplig för alla typer av rum och sängar

Detta frilyftssystem kan fås med en skenlängd mellan 200 cm och 350 cm. Stödbenen är höjdbarbara i fyra lägen upp till 255 cm, vilket gör att lyften är lämplig för alla typer av rum och sängar.



Benämning

Benämning	Art.nr
Frilyft MRS Duo 2 m	1600013
Frilyft MRS Duo 2,5 m	1600015
Frilyft MRS Duo 3 m	1600017
Frilyft MRS Duo 3,5 m	1600019

Safe Working Load (SWL)

300 kg

Total vikt:

38-44,3 kg

Vikt per enhet:

Teleskopben (komplett): 14,8 kg

Skena Kg/m: 4,2 kg/m

Fot: 3,8 kg

Teleskopben (utan fot): 11 kg

Totalvikt: 38-44,3 kg

Mått:

Höjd: 225-255 cm

Djup: 120 cm

Max inermått: 350x240 cm

Transport höjd: 170 cm

Skenlängder:

200 cm - 250 cm - 300 cm - 350 cm

Material

Anodiserad aluminium, Plast

Underhåll




Rengör / desinficera produkten med ett vanligt rengöringsmedel utan slipmedel med ett pH på mellan 5 och 9 eller med en 70% desinfektionslösning.

Unika egenskaper



Enkel att installera

Tack vare den låga vikten är lyftsystemet enkelt att installera och flytta till ny plats.



Höjjusterbar

Höjden på teleskopbenen kan justeras i 4 fasta lägen från 225 cm upp till 255 cm. Höjden justeras enkelt med quick release.



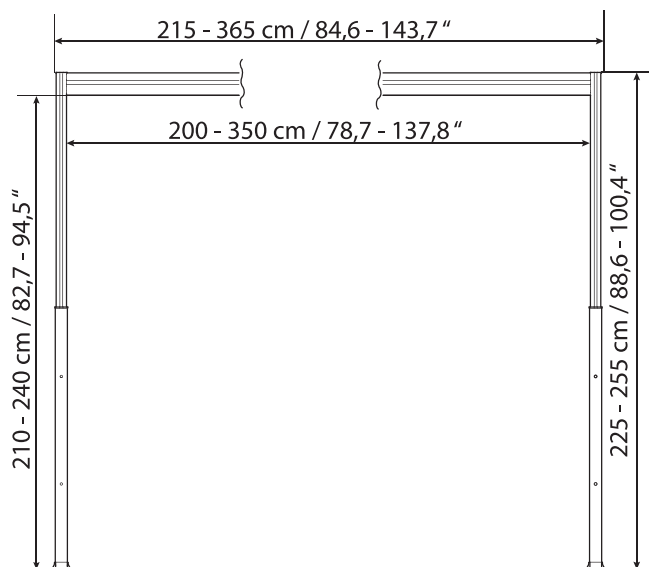
Stabilt

Lyftsystemet är mycket stabilt och har en funktionell design.



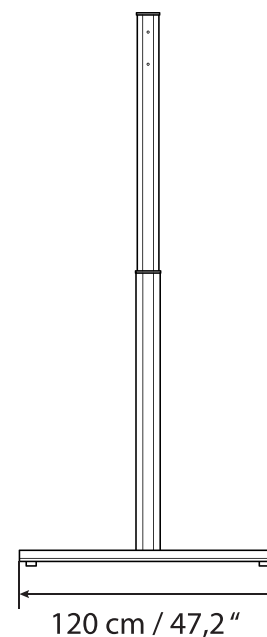
Laddning av lyftmotor

Laddare för lyftmotor Molift AIR, som laddas i handkontrollen, kan placeras på teleskopbenent.



Höjdlägen

Kan ställas in i 4 fasta positioner från 225 cm till 255 cm.





”Vi vill ge människor möjlighet att påverka sin egen tillvaro och skapa en egen vardag på sina egna villkor – oavsett fysiska förutsättningar”

För senaste nyheterna och kontinuerligt uppdaterad produktinformation – besök: www.etac.se

Etac Sverige AB
Box 203, 334 24 Anderstorp
tel kundservice 0371-58 73 00
fax kundservice 0371-58 73 90
info@etac.com www.etac.se


Creating Possibilities