

Immedia MultiGlide Glove

Hoe te gebruiken?

immedia

by Etac



Aantrekken jas of vest met of zonder hulp zorgverlener

Met de hand in de MultiGlide Glove glijdt de hand/arm door de mouw heen.



Aantrekken broek met of zonder hulp zorgverlener

Met de voet in de MultiGlide Glove glijdt de voet/het been in de broek.



Aantrekken schoenen met of zonder hulp zorgverlener

Leg de MultiGlide Glove (deels) in de schoen en glijd eenvoudig met de voet in de schoen.



Rechtup zitten in stoel met hulp zorgverlener

Schuif een MultiGlide Glove onder beide billen. Laat de cliënt vooroverhellen. Zorgverlener duwt cliënt achterin de (rol)stoel.



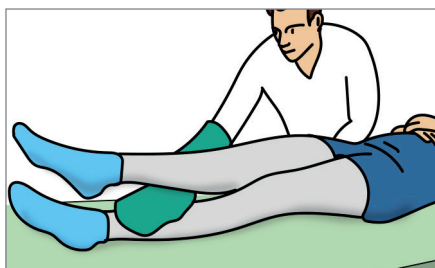
Aanbrengen tilband onder de benen

Plaats de MultiGlide Glove onder beide bovenbenen voor eenvoudig positioneren van de tilbanden.



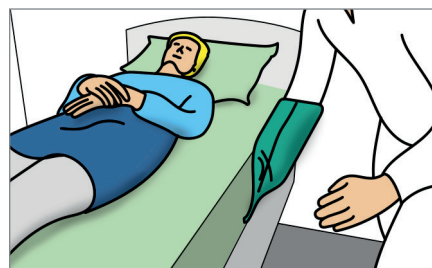
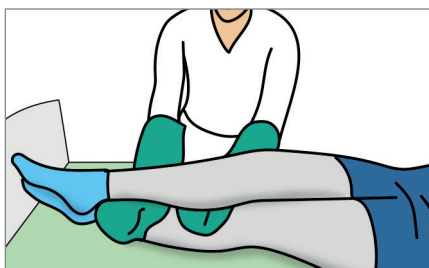
Gladstrijken plooi in tilband

Glijd met de hand in de MultiGlide Glove tussen tilband en kleding.



Benen over elkaar leggen

Voorafgaand aan het draaien van de cliënt, met behulp van één of twee MultiGlide Gloves de benen van de cliënt kruisen.



Instoppen Immedia treklaken

Met de hand in de MultiGlide Glove het treklaken onder het matras instoppen.



Verplaatsen kussen

Met de hand in de MultiGlide Glove onder de nek en het hoofd van de cliënt is het kussen eenvoudig te verplaatsen.



Kleine plooien gladstrijken

Met de hand in de MultiGlide Glove onder de cliënt doorglijden om plooien van het laken of kleding glad te strijken.

Immedia MultiGlide Glove

Arikelnummer:

EIM35

