

## Caractéristiques

Système de coque d'assise en 6 tailles (liste de prix distincte pour Panda Colour 5)

2 modèles différents

Parfaitement adaptable individuellement

Dossier réglable avec point de rotation au niveau des hanches

Ligne complète d'accessoires de soutien et de fixation

Ligne complète de pièces intérieures et extérieures

Transport en toute sécurité selon ISO 7176-19 en combinaison avec Combi Frame, Multi Frame, pièce extérieure H/L, châssis Stingray et châssis de poussette

## Fourni par défaut avec

### Panda Active

Coque d'assise en plastique ouverte

Cales latérales rétractables applicables

Liberté de mouvement du haut du corps accrue

10 verrous fixes pour fixations

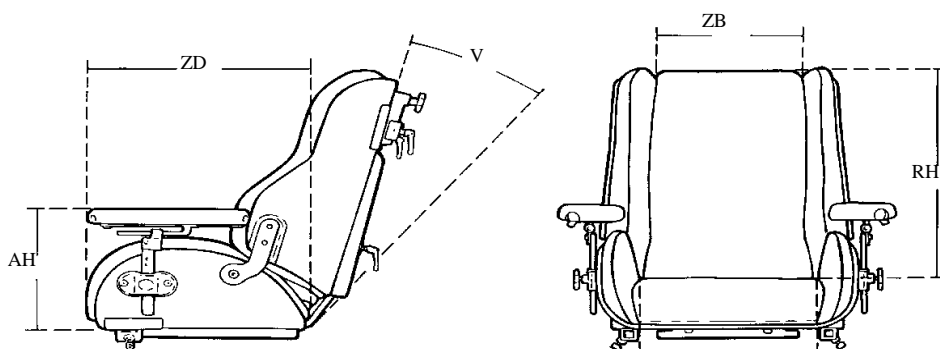
### Panda Standard

Coque d'assise en plastique fermée

6 coussins adaptables séparés

10 verrous fixes pour fixations

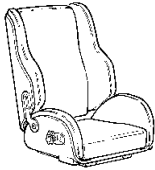
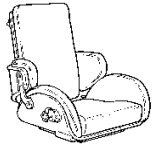
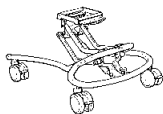
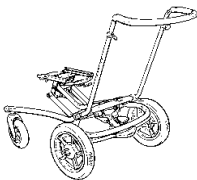
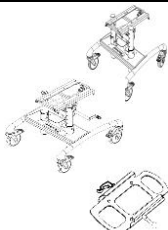
## Dimensions








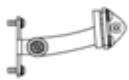



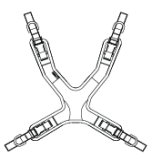
	Largeur de siège (+coussins latéraux) (ZB)	Profondeur de siège(+cales) (ZD)	Hauteur de dossier (RH)	Accoudoirs (AH)	Poids	Inclinaison de dossier (V)
Panda Active, taille 2	22 (18) cm	24 (17-21) cm	35 cm	13-18 cm	5,2 kg	de -4° à +27°
Panda Active, taille 2½	25 (21) cm	28 (24) cm	38 cm	13-18 cm	5,6 kg	de -10° à +20°
Panda Active, taille 3	29 (25) cm	31 (27) cm	40 cm	13-27 cm	6,2 kg	de -9° à +27°
Panda Active, taille 4	32 (28) cm	36 (31) cm	45 cm	17-30 cm	7,5 kg	de -6° à +17°
Panda Standard, taille 1	22 (18) cm	22 (17-19) cm	29 cm	13-18 cm	5,7 kg	de -3° à +28°
Panda Standard, taille 2	22 (18) cm	24 (17-21) cm	39 cm	13-18 cm	5,7 kg	de -15° à +32°
Panda Standard, taille 2½	25 (21) cm	28 (24) cm	41 cm	13-18 cm	6,2 kg	de -10° à +35°
Panda Standard, taille 3	29 (25) cm	31 (27) cm	44 cm	13-27 cm	7,3 kg	de -5° à +36°
Panda Standard, taille 4	32 (28) cm	36 (31) cm	52 cm	18-27 cm	8,7 kg	de -5° à +30°

Tous les prix sont hors TVA, sauf indication contraire changement de prix réservés

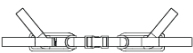


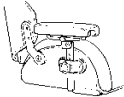





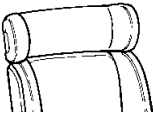
▶☐ = livraison rapide

	Description	pour Panda Colour	Référence	Prix
	Code couleur : xx = 65 (rouge), 66 (bleu).			
	Couleur bleue standard (-66), en stock. Le rouge a une durée de vie plus longue.			
	<input type="checkbox"/> Panda Colour Standard, taille 1		890211-xx	1.230,00
	<input type="checkbox"/> Panda Colour Standard, taille 2		890221-xx	1.310,00
	<input type="checkbox"/> Panda Colour Standard, taille 2½		890261-xx	1.325,00
	<input type="checkbox"/> Panda Colour Standard, taille 3		890231-xx	1.335,00
	<input type="checkbox"/> Panda Colour Standard, taille 4		890241-xx	1.375,00
	<input type="checkbox"/> Coussins latéraux plus épais siège et dossier (ensemble de (indiqué selon la taille Panda)	1-4	58008xx	150,00
	<input type="checkbox"/> Panda Colour Active, taille 2		890121-xx	1.385,00
	<input type="checkbox"/> Panda Colour Active, taille 2½		890161-xx	1.490,00
	<input type="checkbox"/> Panda Colour Active, taille 3		890131-xx	1.525,00
	<input type="checkbox"/> Panda Colour Active, taille 4		890141-xx	1.570,00
<b>Onderstellen</b>				
	<input type="checkbox"/> Pièce intérieure (High-low), ressort à gaz		89505-03	1.690,00
	<input type="checkbox"/> Pièce intérieure (High-low), électrique		89505-03EL	3.405,00
	<input type="checkbox"/> Tige anti-basculement pour pièce intérieure		89951-01	138,00
	<input type="checkbox"/> Ressort à gaz supplémentaire Conseillé pour baignoire Panda taille 3-4		89955	144,00
	<input type="checkbox"/> Pièce extérieure High-low:x, ressort à gaz, modèle 1		8911613-02	2.615,00
	<input type="checkbox"/> Pièce extérieure High-low:x, ressort à gaz, modèle 2		8911615-02	3.100,00
	<input type="checkbox"/> Pièce extérieure High-low:x, électrique, modèle 1		8911613-02EL	4.220,00
	<input type="checkbox"/> Pièce extérieure High-low:x, électrique, modèle 2		8911615-02EL	4.710,00
	<input type="checkbox"/> Fixations de transport pour taxi (selon ISO 7176-19)		980910	251,00
	<input type="checkbox"/> Strong Base, avec réglage Basic unique		89508-1M	1.115,00
	▶☐ Strong Base, avec broche de réglage h/l		89508-1S	1.330,00
	<b>Également nécessaire :</b> ▶☐ Adaptateur pour x:panda taille 4 et panda colour 5		8911610-99L	242,00

Tous les prix sont hors TVA, sauf indication contraire changement de prix réservés

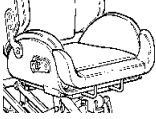


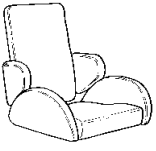
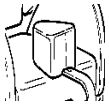

	Description	pour Panda Colour	Référence	Prix
	▶☐ Châssis Stingray pour Panda Colour		8702122-XP	2.050,00
	▶☐ Fixations de transport pour taxi (selon ISO 7176-19)	1-2	8720902	130,00
	Combi Frame:x + support de fixation : Voir liste de prix Combi Frame:x Multi Frame + support de fixation : Voir liste de prix Multi Frame.			
	Également nécessaire : ▶☐ Adaptateur pour Panda Colour 1-4		8911610-98	546,53
	▶☐ Fixations de transport pour taxi Combi Frame avec Panda/x:panda (selon ISO 7176-19) Uniquement pour système à sangle à 4 points (ISO 7176-19 en combinaison avec unité d'assise Panda). À l'utilisation de ces fixations, pas de repose-jambes possible, uniquement repose-pied		980900	221,00
	☐ Également nécessaire: avec Panda colour en Combiframe:x Confirmation de dossier		980210-40	228,00
	▶☐ Fixations de transport pour taxi Multi Frame (selon ISO 7176-19)		970905	210,00
	Également nécessaire: avec Panda colour 3 et 4 en Multi Frame: ☐ Confirmation de dossier		980904	260,00
<b>Accessoires</b>				
	▶☐ Appuie-tête ergonomique modèle 2, noir, medium		9945490-83	432,00
	▶☐ Appuie-tête ergonomique modèle 3, noir, large		9967490-83	432,00
	☐ Appuie-tête modèle 4, tige droite (très approprié pour les monte-escaliers)		9906248-83	361,00
	<b>Autres appuie-têtes, voir chapitre Accessoires</b>			
	Cales latérales pivotantes, voir chapitre Accessoires (Uniquement pour Panda Active)			
	☐ Cales latérales, fixes, 14 x 10 cm, modèle 2		94110-2	163,00
	☐ Cales latérales, fixes, 16 x 12 cm, modèle 3		94110-3	163,00
	▶☐ Coussins latéraux de coin pour coussin de dossier		NLSW001	69,00
	☐ Gilet à 4 points en néoprène, modèle Extra Small		85705-XS	195,55
	☐ Gilet à 4 points en néoprène, modèle Small		85705-S	195,55
	☐ Gilet à 4 points en néoprène, modèle Medium		85705-M	195,55
	☐ Gilet à 4 points en néoprène, modèle Large		85705-L	195,55
	☐ Gilet à 4 points en néoprène, modèle Extra Large		85705-XL	195,55
	☐ Gilet à 4 points en néoprène, modèle Extra Extra Large		85705-XXL	195,55

Tous les prix sont hors TVA, sauf indication contraire changement de prix réservés

	Description	pour Panda Colour	Référence	Prix
	<input type="checkbox"/> Ceinture en Y rembourrée, modèle Extra Small		85725-XS	77,00
	<input type="checkbox"/> Ceinture en Y rembourrée, modèle Small		85725-S	77,00
	<input type="checkbox"/> Ceinture en Y rembourrée, modèle Medium		85725-M	77,00
	<input type="checkbox"/> Ceinture en Y rembourrée, modèle Large		85725-L	77,00
	<input type="checkbox"/> Ceinture en Y rembourrée, modèle Extra Large		85725-XL	77,00
	<input type="checkbox"/> siège-culotte en néoprène modèle Extra Small		85735-XS	154,00
	<input type="checkbox"/> siège-culotte en néoprène, modèle Small		85735-S	154,00
	<input type="checkbox"/> siège-culotte en néoprène, modèle Medium		85735-M	154,00
<b>Autres fixations, voir chapitre Accessoires</b>				
	<input type="checkbox"/> Pommeau, 8 x 8 cm, modèle 1		89130-183	242,00
	<input type="checkbox"/> Pommeau, 12 x 8 cm, modèle 2		89130-283	242,00
	<input type="checkbox"/> Accoudoirs	1-2	89615	279,00
	► <input type="checkbox"/> Accoudoirs	2½-4	89616	279,00
	Tablettes, voir chapitre Accessoires			
	► <input type="checkbox"/> Repose-pied, 31 x 19 cm, modèle 1	1-2	95145-1	316,00
	► <input type="checkbox"/> Repose-pied, 36 x 23 cm, modèle 2	2-4	85145-2	316,00
	► <input type="checkbox"/> Repose-pied, 41 x 24 cm, modèle 3	3-4	95145-3	316,00
	<input type="checkbox"/> Repose-pied, 48 x 24 cm, modèle 4	4	95145-4	316,00
	► <input type="checkbox"/> Barre de fixation pour repose-pied, 19 cm	1-2	8910821-1	166,00
	► <input type="checkbox"/> Barre de fixation pour repose-pied, 29 cm	1-3	8910821-2	166,00
	► <input type="checkbox"/> Barre de fixation pour repose-pied, 35 cm	2-4	8910821-3	166,00
	► <input type="checkbox"/> Fixation surélevée, 9 cm		85135	90,50
<b>Code couleur : xx = 65 (rouge), 66 (bleu).</b>				
	<input type="checkbox"/> Extension de dossier, droite, 24 x 8 cm	1-2	89655-1xx	239,00
	<input type="checkbox"/> Extension de dossier, droite, 28 x 8 cm	2½-4	89655-2xx	239,00
	<input type="checkbox"/> Extension de dossier, courbée, p. std., 34 x 8 cm	1-2	89658-2xx	606,00
	<input type="checkbox"/> Extension de dossier, courbée, p. std., 36 x 14 cm	2½	89658-6xx	606,00
	<input type="checkbox"/> Extension de dossier, courbée, p. std., 38 x 14 cm	3	89658-3xx	606,00
	<input type="checkbox"/> Extension de dossier, courbée, p. std., 38 x 14 cm	4	89658-4xx	606,00

Tous les prix sont hors TVA, sauf indication contraire changement de prix réservés

►  = livraison rapide

	Description	pour Panda Colour	Référence	Prix	
	<input type="checkbox"/> Extension de siège, courbée, 30 x 6 cm	1-2	89742-2xx	606,00	
	<input type="checkbox"/> Extension de siège, courbée, 33 x 6 cm	2½	89742-6xx	606,00	
	<input type="checkbox"/> Extension de siège, courbée, 37 x 6 cm	3	89742-3xx	606,00	
	<input type="checkbox"/> Extension de siège, courbée, 42 x 6 cm	4	89742-4xx	606,00	
	<input type="checkbox"/> Coussin d'assise de coin, profondeur 17 cm	1	89654-18xx	178,00	
	<input type="checkbox"/> Coussin d'assise de coin, profondeur 19 cm	2	89654-28xx	178,00	
	<input type="checkbox"/> Coussin d'assise de coin, profondeur 24 cm	2½	89654-68xx	178,00	
	<input type="checkbox"/> Coussin d'assise de coin, profondeur 27 cm	3	89654-38xx	178,00	
	<input type="checkbox"/> Coussin d'assise de coin, profondeur 31 cm	4	89654-48xx	178,00	
	► <input type="checkbox"/> Coussin d'assise intermédiaire (surélévation 2½ cm)	1-2	NLSW030	47,00	
	► <input type="checkbox"/> Coussin d'assise intermédiaire (surélévation 2½ cm)	2½-3	NLSW031	47,00	
	<input type="checkbox"/> Coussin d'assise en coin (1-4 cm)		89760-1	59,50	
		<input type="checkbox"/> Ensemble de housses sup. pour Standard	1	894211-xx	518,00
		<input type="checkbox"/> Ensemble de housses sup. pour Standard	2	894221-xx	518,00
<input type="checkbox"/> Ensemble de housses sup. pour Standard		2½	894261-xx	518,00	
<input type="checkbox"/> Ensemble de housses sup. pour Standard		3	894231-xx	518,00	
<input type="checkbox"/> Ensemble de housses sup. pour Standard		4	894241-xx	518,00	
	<input type="checkbox"/> Ensemble de housses sup. pour Active	2	894121-xx	518,00	
	<input type="checkbox"/> Ensemble de housses sup. pour Active	2½	894161-xx	518,00	
	<input type="checkbox"/> Ensemble de housses sup. pour Active	3	894131-xx	518,00	
	<input type="checkbox"/> Ensemble de housses sup. pour Active	4	894141-xx	518,00	
	<input type="checkbox"/> Housse sup. pour pommeau, modèle 1		89120-183	64,50	
	<input type="checkbox"/> Housse sup. pour pommeau, modèle 2		89120-283	64,50	
	<input type="checkbox"/> Housse supplémentaire pour coussin d'assise en coin	1	89653-18xx	100,00	
	<input type="checkbox"/> Housse supplémentaire pour coussin d'assise en coin	2	89653-28xx	100,00	
	<input type="checkbox"/> Housse supplémentaire pour coussin d'assise en coin	2½	89653-68xx	100,00	
	<input type="checkbox"/> Housse supplémentaire pour coussin d'assise en coin	3	89653-38xx	100,00	
	<input type="checkbox"/> Housse supplémentaire pour coussin d'assise en coin	4	89653-48xx	100,00	

Tous les prix sont hors TVA, sauf indication contraire changement de prix réservés