

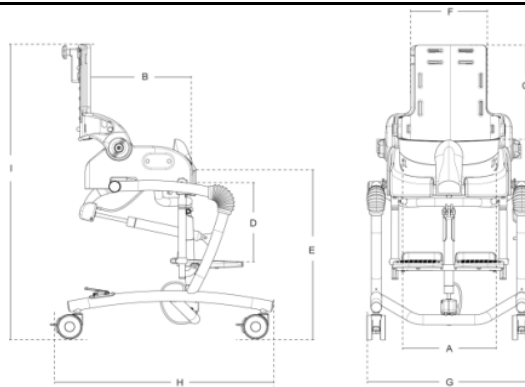
Caractéristiques

Siège de douche, disponible en 4 tailles
 Unité d'assise ergonomique
 Inclinaison dans l'espace et réglage de l'inclinaison du dossier
 Unité d'assise en plastique et châssis en aluminium, hauteur réglable
 Rembourrage doux imperméable
 Soutien latéral possible au dossier

Fourni par défaut avec

Unité, d'assise, repose-pied et base
 Roulettes à freins (100mm)
 Rembourrage
 Garde-boue
 Dossier actif

Dimensions




	Taille 1	Taille 2	Taille 3	Taille 4
Largeur du siège (A)	24 cm	28 cm (24cm*)	32 cm (28cm*)	34 cm (29cm*)
Profondeur du siège (B)	25 cm	29 cm	35 cm	40 cm
Hauteur du dossier (C)	35 cm	38 cm	42 cm	47 cm
Longueur de la jambe inférieure (D)	20-25 cm	23-34 cm	30-42 cm	30-42 cm
Hauteur de siège (ZH) High-Low frame	53-74 cm**	53-74 cm**	53-74 cm**	53-74 cm**
Largeur du dossier, épaules (RBS)	30 cm	32 cm	38 cm	40 cm
Largeur du dossier	20 cm	22 cm	26 cm	28 cm
Largeur, châssis (B)	50 cm	50 cm	57 cm	57 cm
Longueur, châssis (L)	64 cm	64 cm	76 cm	76 cm
Hauteur, châssis avec siège (H)	86-108 cm	92-111 cm	94-117 cm	102-120 cm
Poids	14 kg	14,5 kg	16,5 kg	17 kg
Poids maximal de l'utilisateur	35 kg	50 kg	60 kg	70 kg
Réglage	Inclinaison dans l'espace :	de -5° à +20°		
	Inclinaison de dossier :	-90 - +30°		
	Repose-pied:	90°-75°		

* Avec rétrécissement.

** Mesuré avec des roues de 75 mm

Tous les prix sont hors TVA, sauf indication contraire changement de prix réservés

Description	pour Flamingo	Référence	Prix
 <input type="checkbox"/> Flamingo High-Low taille 1, gris, 100mm roues*		880401-1	2.760,00
<input type="checkbox"/> Flamingo High-Low taille 2, gris, 100mm roues*		880402-1	2.760,00
<input type="checkbox"/> Flamingo High-Low taille 3, gris, 100mm roues*		880403-1	2.865,00
<input type="checkbox"/> Flamingo High-Low taille 4, gris, 100mm roues*		880404-1	2.865,00

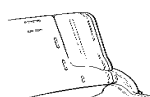
*Y compris repose-pied et rembourrage

Accessoires



▶▶ <input type="checkbox"/> Appuie-tête modèle 2, gris pur, tige de fixation de 23 cm (inox)		9903148-00	291,00
▶▶ <input type="checkbox"/> Appuie-tête modèle 4, gris pur, tige de fixation de 23 cm (inox)		9906148-00	291,00

Autres appuie-têtes, voir chapitre Accessoires



▶▶ <input type="checkbox"/> Soutiens latéraux, rembourrage inclus, gris	1	880111	272,00
▶▶ <input type="checkbox"/> Soutiens latéraux, rembourrage inclus, gris	2	880112	272,00
▶▶ <input type="checkbox"/> Soutiens latéraux, rembourrage inclus, gris	3	880113	272,00
▶▶ <input type="checkbox"/> Soutiens latéraux, rembourrage inclus, gris	4	880114	272,00



<input type="checkbox"/> Extension de dossier, H : 10 x L : 17-20 cm	1-2	880118	232,00
<input type="checkbox"/> Extension de dossier, H : 10 x L : 23-26 cm	3-4	880119	232,00



<input type="checkbox"/> Barre de fixation pour extension de dossier* (*pas nécessaire en combinaison avec un appuie-tête)		880120	32,50
---	--	--------	-------

<input type="checkbox"/> Kit de fixation d'angle de dossier	3-4	880155	169,00
---	-----	--------	--------



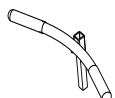
Autres cales latérales, voir chapitre Accessoires (ne pas être utilisé en combinaison avec soutiens latéraux)



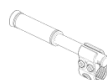
<input type="checkbox"/> Cales latérales fixes, 9x10cm, housse incluse, modèle 0	1-2	88401-10	167,00
<input type="checkbox"/> Cales latérales fixes, 12x14cm, housse incluse, modèle 6	2-4	88401-20	167,00



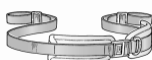
▶▶ <input type="checkbox"/> Rétrécissement Flamingo 24 cm de large	2	880166	176,00
▶▶ <input type="checkbox"/> Rétrécissement Flamingo 28 cm de large	3	880167	176,00
▶▶ <input type="checkbox"/> Rétrécissement Flamingo 29 cm de large	4	880168	176,00



▶▶ <input type="checkbox"/> Barre de poussée		880110	102,00
--	--	--------	--------



▶▶ <input type="checkbox"/> Poignée d'aide High-Low	1-2	880110-HL	106,00
▶▶ <input type="checkbox"/> Poignée d'aide High-Low	3-4	880110-HLL	106,00



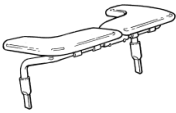
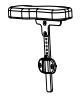




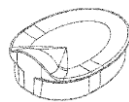

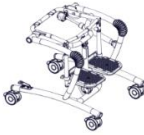

▶▶ <input type="checkbox"/> Ceinture, néoprène, modèle 1, avec 1 fermeture L : 22 cm		85423-1	101,00
▶▶ <input type="checkbox"/> Ceinture, néoprène, modèle 2, avec 1 fermeture L : 29 cm		85423-2	101,00

Autres fixations, voir chapitre Accessoires

Tous les prix sont hors TVA, sauf indication contraire changement de prix réservés

▶▶ = livraison rapide

Janvier 2023

Description	pour Flamingo	Référence	Prix
 ▶▶ <input type="checkbox"/> Tablette/accoudoir, gris, rabattables	1	880131	282,00
▶▶ <input type="checkbox"/> Tablette/accoudoir, gris, rabattables	2	880132	282,00
▶▶ <input type="checkbox"/> Tablette/accoudoir, gris, rabattables	3	880133	282,00
▶▶ <input type="checkbox"/> Tablette/accoudoir, gris, rabattables	4	880134	282,00
 ▶▶ <input type="checkbox"/> Accoudoirs, ensemble		880152	328,00
* Ne doit pas être utilisé en combinaison avec supports latéraux taille 1 ou 2			
 ▶▶ <input type="checkbox"/> Po High-Low, fixation incluse	1	880121-HL	83,50
▶▶ <input type="checkbox"/> Po High-Low, fixation incluse	2	880122-HL	83,50
▶▶ <input type="checkbox"/> Po, fixation incluse	3	880123	83,50
▶▶ <input type="checkbox"/> Po, fixation incluse	4	880124	83,50
 ▶▶ <input type="checkbox"/> arête de garde-boue, fixation incluse	1	880121-PR	86,50
▶▶ <input type="checkbox"/> arête de garde-boue, fixation incluse	2	880122-PR	86,50
▶▶ <input type="checkbox"/> arête de garde-boue, fixation incluse	3	880123-PR	86,50
▶▶ <input type="checkbox"/> arête de garde-boue, fixation incluse	4	880124-PR	86,50
 ▶▶ <input type="checkbox"/> Molletière, nylon, blanc		880199	50,00
 ▶▶ <input type="checkbox"/> Protection contre les éclaboussures, gris, bas	1	880195	79,50
▶▶ <input type="checkbox"/> Protection contre les éclaboussures, gris, bas	2-4	880196	79,50
 ▶▶ <input type="checkbox"/> Planche ouverture de toilette, gris*	1	880185	66,00
▶▶ <input type="checkbox"/> Planche ouverture de toilette, gris*	2	880186	66,00
▶▶ <input type="checkbox"/> Planche ouverture de toilette, gris*	3	880187	66,00
▶▶ <input type="checkbox"/> Planche ouverture de toilette, gris*	4	880188	66,00
*Ce couvercle ne peut être installé avec un rétrécissement.			
Pièces			
 <input type="checkbox"/> Protection, gris, livrée séparément	1	880191	79,50
▶▶ <input type="checkbox"/> Protection, gris, livrée séparément	2-4	880192	79,50
 <input type="checkbox"/> Châssis High-Low Frame avec repose-pied	1	880411	2.030,00
<input type="checkbox"/> Châssis High-Low Frame avec repose-pied	2	880412	2.030,00
<input type="checkbox"/> Châssis High-Low Frame avec repose-pied	3	880413	2.135,00
<input type="checkbox"/> Châssis High-Low Frame avec repose-pied	4	880414	2.135,00
 <input type="checkbox"/> Ressort à gaz plus fort 1000 N	1-2	880175-1000	108,00
<input type="checkbox"/> Ressort à gaz plus fort 1200 N	3-4	880175-1200	108,00
▶▶ <input type="checkbox"/> Roues de 75mm		87100-20	249,00
<input type="checkbox"/> Roues de 100mm		880100-S	203,00
<input type="checkbox"/> Roues de 125mm		880100-125	203,00

Tous les prix sont hors TVA, sauf indication contraire changement de prix réservés