

»☐ = livraison rapide

Flamingo Curo

(BE)



Caractéristiques

Chaise de douche et de toilettes évolutive, disponible en 3 tailles

Cinq options de fixation différentes : piètement haut-bas, piètement compact, Potty Frame, fixation sur cuvette de toilettes ou ventouses

Réglage de l'inclinaison et de l'angle d'une seule main

Assise ergonomique

Assise en plastique, structure en aluminium.

Rembourrage doux et résistant à l'eau.

Support latéral possible sur le dossier

Configuration minimale recommandée

Siège Flamingo Curo

Rembourrage pour l'assise et le dossier

Repose-jambes avec système Quick-Release

Cadre au choix



Tous les prix sont hors TVA, sauf indication contraire changement de prix réservés

» □ = livraison rapide

Données dimensionnelles

(BE)



| Flamingo Curo | | Taille 1 | Taille 2 | Taille 3 |
|---------------|--|----------------|----------------|----------------|
| | Réglage de l'angle du dossier | (-20°) - (30°) | (-20°) - (30°) | (-20°) - (30°) |
| | Hauteur effective du dossier | 375 - 445 mm | 405 - 485 mm | 450 - 550 mm |
| | Largeur effective (avec supports latéraux) | 140 - 240 mm | 175 - 275 mm | 220 - 320 mm |
| | Largeur effective (sans supports latéraux) | 300 mm | 335 mm | 390 mm |
| | Profondeur d'assise effective | 235 - 295 mm | 295 - 355 mm | 335 - 415 mm |
| | Largeur d'assise effective (sans repose-cuisses) | 265 mm | 300 mm | 355 mm |
| | Largeur d'assise effective (avec repose-cuisses) | 185 - 265 mm | 220 - 300 mm | 275 - 355 mm |
| | Distance effective entre le repose-pieds et l'assise | 250 - 285 mm | 260 - 345 mm | 300 - 400 mm |
| | Poids maximal de l'utilisateur | 35 kg | 55 kg | 70 kg |



| Flamingo Curo Compact frame | | Taille 1 | Taille 2 | Taille 3 |
|-----------------------------|--------------------------|----------------|----------------|----------------|
| | Hauteur d'assise avant | 480 - 580 mm | 480 - 580 mm | 480 - 580 mm |
| | Réglage de l'inclinaison | (-10°) - (30°) | (-10°) - (30°) | (-10°) - (30°) |
| | Longueur totale | 760 mm | 760 mm | 760 mm |
| | Largeur totale | 470 mm | 470 mm | 470 mm |

| Flamingo Curo High-low frame | | Taille 1 | Taille 2 | Taille 3 |
|------------------------------|--------------------------|---------------|---------------|---------------|
| | Hauteur d'assise avant | 530 - 740 mm | 530 - 740 mm | 530 - 740 mm |
| | Réglage de l'inclinaison | (-5°) - (20°) | (-5°) - (20°) | (-5°) - (20°) |
| | Longueur totale | 660 mm | 805 mm | 805 mm |
| | Largeur totale | 485 mm | 580 mm | 580 mm |

Tous les prix sont hors TVA, sauf indication contraire changement de prix réservés

» ☐ = livraison rapide

| Siège | Description | No. | BE | Prix |
|-------|-------------|-----|----|------|
|-------|-------------|-----|----|------|



| | | | | |
|--------------------------|--|--------|--|--------|
| <input type="checkbox"/> | Flamingo Curo unité d'assise taille 1* | 882001 | | 550,00 |
| <input type="checkbox"/> | Flamingo Curo unité d'assise taille 2* | 882002 | | 550,00 |
| <input type="checkbox"/> | Flamingo Curo unité d'assise taille 3* | 882003 | | 550,00 |

* Repose-jambes exclusifs. En cas de combinaison, commander un châssis avec repose-jambes.

Choisissez un support et des accessoires pour compléter votre Flamingo Curo

| Options de fixation | Pour Flamingo | No. | BE | Prix |
|---------------------|---------------|-----|----|------|
|---------------------|---------------|-----|----|------|

Chassis



| | | | | |
|--------------------------|--|---|--------|--------|
| <input type="checkbox"/> | Cadre compact taille 1, 75 mm avec roulettes pivotantes | 1 | 882011 | 700,00 |
| <input type="checkbox"/> | Cadre compact taille 2, 75 mm avec roulettes pivotantes | 2 | 882012 | 700,00 |
| <input type="checkbox"/> | Cadre compact taille 3, 75 mm avec roulettes pivotantes | 3 | 882013 | 700,00 |
| <input type="checkbox"/> | Cadre compact taille 1, 100 mm avec roulettes pivotantes | 1 | 882021 | 800,00 |
| <input type="checkbox"/> | Cadre compact taille 2, 100 mm avec roulettes pivotantes | 2 | 882022 | 800,00 |
| <input type="checkbox"/> | Cadre compact taille 3, 100 mm avec roulettes pivotantes | 3 | 882023 | 800,00 |



| | | | | |
|--------------------------|--|---|--------|----------|
| <input type="checkbox"/> | Cadre haut/bas taille 1, 75 mm avec roulettes pivotantes* | 1 | 882031 | 1.850,00 |
| <input type="checkbox"/> | Cadre haut/bas taille 2, 75 mm avec roulettes pivotantes* | 2 | 882032 | 1.850,00 |
| <input type="checkbox"/> | Cadre haut/bas taille 3, 75 mm avec roulettes pivotantes* | 3 | 882033 | 1.850,00 |
| <input type="checkbox"/> | Cadre haut/bas taille 1, 100 mm avec roulettes pivotantes* | 1 | 882041 | 2.150,00 |
| <input type="checkbox"/> | Cadre haut/bas taille 2, 100 mm avec roulettes pivotantes* | 2 | 882042 | 2.150,00 |
| <input type="checkbox"/> | Cadre haut/bas taille 3, 100 mm avec roulettes pivotantes* | 3 | 882043 | 2.150,00 |

* Attention : sur certaines cuvettes de WC, le cadre Flamingo High Low Frame ne dépasse pas correctement au-dessus des toilettes. Il est recommandé de vérifier cela lors d'un essai sans engagement.



| | | | | |
|--------------------------|---------------------------|---|--------|--------|
| <input type="checkbox"/> | Flamingo Curo Potty Frame | 1 | 882050 | 200,00 |
|--------------------------|---------------------------|---|--------|--------|

Fixation de la cuvette des toilettes



| | | | | |
|--------------------------|--|---|--------|--------|
| <input type="checkbox"/> | Fixation de la cuvette des toilettes, Taille 1 | 1 | 882061 | 250,00 |
| <input type="checkbox"/> | Fixation de la cuvette des toilettes, Taille 2 | 2 | 882062 | 250,00 |
| <input type="checkbox"/> | Fixation de la cuvette des toilettes, Taille 3 | 3 | 882063 | 250,00 |

Fixation pour baignoire



| | | | | |
|----------------------------|---|-----|--------|--------|
| » <input type="checkbox"/> | Ventouses pour installation dans une baignoire* | 1-3 | 880150 | 185,00 |
|----------------------------|---|-----|--------|--------|

* Pour le montage du Flamingo Curo Potty, un support de rebord anti-éclaboussures est nécessaire.

Tous les prix sont hors TVA, sauf indication contraire changement de prix réservés

▶▶ ☐ = livraison rapide

| Accessoires | Description | Pour Flamingo No. | BE Prix |
|-------------|-------------|-------------------|---------|
|-------------|-------------|-------------------|---------|

Support pour les jambes



| | | | | |
|--------------------------|---|---|--------|--------|
| <input type="checkbox"/> | Repose-jambes avec système de fixation rapide, taille 1 | 1 | 882151 | 275,00 |
| <input type="checkbox"/> | Repose-jambes avec système de fixation rapide, taille 2 | 2 | 882152 | 275,00 |
| <input type="checkbox"/> | Repose-jambes avec système de fixation rapide, taille 3 | 3 | 882153 | 275,00 |

Rembourrage



| | | | | |
|--------------------------|-------------------------------|---|--------|--------|
| <input type="checkbox"/> | Rembourrage d'assise taille 1 | 1 | 882071 | 125,00 |
| <input type="checkbox"/> | Rembourrage d'assise taille 2 | 2 | 882072 | 125,00 |
| <input type="checkbox"/> | Rembourrage d'assise taille 3 | 3 | 882073 | 125,00 |



| | | | | |
|--------------------------|-----------------------------|---|--------|--------|
| <input type="checkbox"/> | Rembourrage dorsal taille 1 | 1 | 882075 | 125,00 |
| <input type="checkbox"/> | Rembourrage dorsal taille 2 | 2 | 882076 | 125,00 |
| <input type="checkbox"/> | Rembourrage dorsal taille 3 | 3 | 882077 | 125,00 |



| | | | | |
|--------------------------|---|---|--------|--------|
| <input type="checkbox"/> | Rembourrage dorsal avec soutien latéral taille 1* | 1 | 882081 | 160,00 |
| <input type="checkbox"/> | Rembourrage dorsal avec soutien latéral taille 2* | 2 | 882082 | 160,00 |
| <input type="checkbox"/> | Rembourrage dorsal avec soutien latéral taille 3* | 3 | 882083 | 160,00 |

* Ne pas combiner avec des supports latéraux



| | | | | |
|--------------------------|---|---|--------|-------|
| <input type="checkbox"/> | Couvercle pour ouverture de toilettes, taille 1 | 1 | 882121 | 95,00 |
| <input type="checkbox"/> | Couvercle pour ouverture de toilettes, taille 2 | 2 | 882122 | 95,00 |
| <input type="checkbox"/> | Couvercle pour ouverture de toilettes, taille 3 | 3 | 882123 | 95,00 |

Appui-tête



| | | | |
|-----------------------------|--|------------|--------|
| <input type="checkbox"/> | Appui-tête Curved Small, bleu pur, fixation 3 points | 9931066-61 | 216,00 |
| <input type="checkbox"/> | Appui-tête Curved Medium, bleu pur, fixation 3 points | 9932066-61 | 216,00 |
| <input type="checkbox"/> | Appui-tête Etac Swift Mobil, noir pur, fixation 3 points en acier inoxydable | 84006188 | 216,00 |
| ▶▶ <input type="checkbox"/> | Appui-tête modèle 2, bleu pur (acier inoxydable) | 9903448-00 | 216,00 |

Autres appui-tête, voir la liste des prix des appui-tête

Soutien postural



| | | | |
|--------------------------|--|--------|--------|
| <input type="checkbox"/> | Supports latéraux fixes Small (11x8 cm) | 882090 | 150,00 |
| <input type="checkbox"/> | Supports latéraux fixes Medium (15x9 cm) | 882091 | 150,00 |
| <input type="checkbox"/> | Supports latéraux fixes Large (19x9 cm) | 882092 | 150,00 |

* Impossible en combinaison avec le soutien latéral



| | | | |
|--------------------------|--|--------|--------|
| <input type="checkbox"/> | Supports latéraux escamotables Small (11x8 cm)* | 882095 | 225,00 |
| <input type="checkbox"/> | Supports latéraux escamotables Medium (15x9 cm)* | 882096 | 225,00 |
| <input type="checkbox"/> | Supports latéraux escamotables Large (19x9 cm)* | 882097 | 225,00 |

* Impossible en combinaison avec le soutien latéral












| | | | |
|--------------------------|--------------------------|--------|--------|
| <input type="checkbox"/> | Supports pelviens Small* | 882111 | 125,00 |
| <input type="checkbox"/> | Supports pelviens Large* | 882112 | 125,00 |

Tous les prix sont hors TVA, sauf indication contraire changement de prix réservés

» ☐ = livraison rapide

* Des accoudoirs ou une barre de montage pour le bassin sont nécessaires pour le montage.

| Accessoires | Description | Pour Flamingo No. | BE Prix |
|---|--|-------------------|-----------------|
| Soutien postural (suivi) | | | |
|  | <input type="checkbox"/> Barre de montage pour support de bassin* | 1-3 | 882116 25,00 |
| | * Nécessaire uniquement en l'absence d'accoudoirs | | 882116 25,00 |
|  | <input type="checkbox"/> Rallonge dorsale à fixer sous le siège, taille 1* | 1 | 882131 95,00 |
| | <input type="checkbox"/> Rallonge dorsale à fixer sous le siège, taille 2* | 2 | 882132 95,00 |
| | <input type="checkbox"/> Rallonge dorsale à fixer sous le siège, taille 3* | 3 | 882133 95,00 |
| * Le montage n'est possible que lorsque le dossier est réglé en position haute. | | | |
|  | <input type="checkbox"/> Support mollet, taille 1 | 1 | 882135 95,00 |
| | <input type="checkbox"/> Support mollet, taille 2 | 2 | 882136 95,00 |
| | <input type="checkbox"/> Support mollet, taille 3 | 3 | 882137 95,00 |
| Toilet accessoires | | | |
|  | <input type="checkbox"/> Garde-boue / Cale d'abduction, Small | | 882145 95,00 |
| | <input type="checkbox"/> Garde-boue / Cale d'abduction, Large | | 882147 95,00 |
|  | <input type="checkbox"/> Po Small* | 1 | 870800 50,00 |
| | <input type="checkbox"/> Po Large* | 2-3 | 870802 50,00 |
| * Support exclusif pour bordure de pare-boue | | | |
|  | <input type="checkbox"/> Bordure de garde-boue Small* | 1 | 870805 50,00 |
| | » <input type="checkbox"/> Bordure de garde-boue Small Large* | 2-3 | 870807 50,00 |
| * Support exclusif pour bordure de pare-boue | | | |
|  | <input type="checkbox"/> Bordure de garde-boue allongée Large* | 2-3 | 870807-E 85,00 |
| * Support exclusif pour bordure de pare-boue | | | |
|  | <input type="checkbox"/> Po / Support pour pare-boue, taille 1 | 1 | 880125-1 49,00 |
| | <input type="checkbox"/> Po / Support pour pare-boue, taille 2 | 2 | 880125-20 49,00 |
| | <input type="checkbox"/> Po / Support pour pare-boue, taille 3 | 3 | 880125-3 49,00 |
|  | <input type="checkbox"/> Couvercle pour pot Small | 1 | 870800-L 50,00 |
| | <input type="checkbox"/> Couvercle pour pot Large | 2-3 | 870802-L 50,00 |

Tous les prix sont hors TVA, sauf indication contraire changement de prix réservés

» ☐ = livraison rapide

| Accessoires | Description | Pour Flamingo No. | BE Prix |
|-------------|-------------|-------------------|---------|
|-------------|-------------|-------------------|---------|

Support pour les bras



- ☐ Support pour les bras Small
☐ Support pour les bras Large

| | |
|--------|--------|
| 882113 | 175,00 |
| 882114 | 175,00 |



- ☐ Plan de travail, taille 1*
☐ Plan de travail, taille 2*
☐ Plan de travail, taille 3*

| | | |
|---|--------|--------|
| 1 | 882141 | 195,00 |
| 2 | 882142 | 195,00 |
| 3 | 882143 | 195,00 |

* Uniquement possible en combinaison avec des accoudoirs

Barre de poussée et poignées d'aide



- » ☐ Barre de poussée*

* En cas d'utilisation sans appui-tête, commander également la barre de fixation (880120).

| | |
|--------|--------|
| 880110 | 102,00 |
|--------|--------|

- ☐ Bevestigingsstang voor duwstang*

* Barre de fixation pour barre de poussée*

| | |
|--------|-------|
| 880120 | 32,50 |
|--------|-------|



- » ☐ Poignée d'aide High-Low
 » ☐ Poignée d'aide High-Low

| | | |
|-----|------------|--------|
| 1-2 | 880110-HL | 106,00 |
| 3-4 | 880110-HLL | 106,00 |

Ceintures de sécurité



- » ☐ Ceinture abdominale, néoprène, modèle 1, avec une fermeture L : 22 cm
 » ☐ Ceinture abdominale, néoprène, modèle 2, avec une fermeture L : 29 cm

| | |
|---------|--------|
| 85423-1 | 101,00 |
| 85423-2 | 101,00 |

Autres fixations, voir liste des prix Fixations

| Plèces détachées | Pour Flamingo No. | BE Prix |
|------------------|-------------------|---------|
|------------------|-------------------|---------|

Ressorts à gaz pour la fonction haut-bas du cadre High-low



- ☐ Ressort à gaz standard pour haut-bas 600N (Cyl.lengte 17 cm)
☐ Ressort à gaz standard pour haut-bas 800N (Cyl.lengte 17 cm)
☐ Ressort à gaz plus puissant pour haut-bas 1000N
 » ☐ Ressort à gaz plus puissant pour haut-bas 1200N

| | | |
|-----|-------------|--------|
| 1 | 2206150-2 | 193,00 |
| 2-3 | 2206160-2 | 217,00 |
| 1 | 880176-1000 | 113,00 |
| 2-3 | 880176-1200 | 113,00 |

Hydro-blocs pour la fonction de réglage de l'inclinaison



- ☐ Hydrobloc pour réglage de l'inclinaison, sans pression*
 » ☐ Hydrobloc pour réglage de l'inclinaison, sans pression*

| | | |
|-----|---------|--------|
| 1 | 2206520 | 269,00 |
| 2-3 | 2206530 | 269,00 |

Pédales de commande





- ☐ Pédale pour réglage de l'inclinaison, complète*
☐ Pédale de réglage haut/bas, complète*

| | | |
|-----|------------|-------|
| 1-4 | 111869-KIT | 87,00 |
| 1-4 | 114288-KIT | 87,00 |

Tous les prix sont hors TVA, sauf indication contraire changement de prix réservés

» ☐ = livraison rapide

* Câble intérieur, bloque-câble, embout de câble et boulons inclus.

| Plèces détachées | Pour Flamingo No. | BE Prix |
|---|---|-------------------|
| Roues | | |
|  | » <input type="checkbox"/> Roues 75 mm, set | 87100-20 249,00 |
| | » <input type="checkbox"/> Roues 100mm, set | 880100-S 203,00 |
| | <input type="checkbox"/> Roues 125mm, set | 880100-125 203,00 |
| Protection des charnières | | |
|  | <input type="checkbox"/> Protection en caoutchouc pour charnière, pièce | 112354 6,24 |

Tous les prix sont hors TVA, sauf indication contraire changement de prix réservés