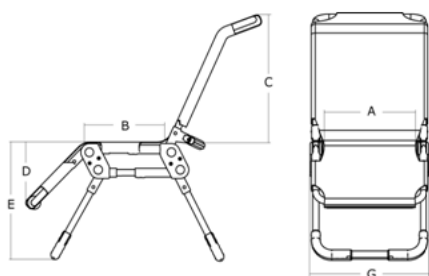


Modulo d'ordine

 Aggiornato al **01 Aprile 2020**

Ordinante		Consegnare a:	
Azienda		Indirizzo	
Indirizzo		Codice Postale	
Codice Postale		Città	
Città		N° d'ordine	
Tel.:		Riferimento	
Contatto			

Dimensioni



A (Altezza schiena)
B (Altezza bracciolo)
C (Distanza poplite tallone)
D (Profondità seduta)
E (Larghezza torace)
F (Larghezza seduta)
G (Altezza seduta capo)
H (Larghezza spalle)
Età
Peso


Manatee	mis 0	mis 1	mis 2	mis 3
	cm	cm	cm	cm
Larghezza seduta (A)	33	33	33	40
Profondità seduta (B)	22-25	30-37	39-46	40-47
Altezza schienale (C)	43	43	58	64
Distanza poplite tallone (D)	28	28	35	35
Altezza seduta da terra (E)	14-43	14-43	14-43	14-43
Larghezza (G)	42	42	42	49
Lunghezza da chiusa	103-110	110-117	136-143	144-151
Altezza da chiusa	13	13	13	13
Peso	5.5 kg	5.5 kg	6 kg	7 kg
Portata massima	50 kg	50 kg	75 kg	75 kg
Altezza min. utente	70	80	90	90
Altezza max utente	80	90	123	130








Base	Base con ruote (cm)	Base fissa
Larghezza	59	44
Profondità	98	99-111
Altezza	-	27
Altezza minima	38	-
Altezza minima con Manatee	76	-
Altezza intermedia	44	-
Altezza intermedia con Manatee	84	-
Altezza massima	48	-
Altezza massima con Manatee	90	-
Altezza da chiusa	21	-
Peso	8 kg	2 kg
Portata massima	75 kg	75 kg

Modulo d'ordine

Descrizione prodotto

Manatee è una sdraietta da bagno progettata per offrire al bambino un corretto posizionamento. Il telaio pieghevole è regolabile in altezza e in lunghezza, e la profondità della seduta può essere regolata per seguire la crescita del bambino. Viene fornita completa di cintura per il bacino e poggiatesta, che può essere utilizzato anche come supporto per il tronco. E' disponibile in quattro misure e in due colori: blu e rosso. Può essere completata con una serie di accessori: cintura per il tronco, divaricatore, cintura per arti inferiori e telaio fisso o regolabile in altezza.

Manatee	Descrizione	Misura	Codice	Prezzo Pubblico
	Scegli il colore: Rosso = 4 <input type="checkbox"/>		Blu = 5 <input type="checkbox"/>	
	Manatee, disponibile solo in blu	mis 0	882005	584,00 <input type="checkbox"/>
	Manatee	mis 1	88201x	584,00 <input type="checkbox"/>
	Manatee	mis 2	88202x	584,00 <input type="checkbox"/>
	Manatee	mis 3	88203x	584,00 <input type="checkbox"/>

Accessori	Descrizione	Misura	Codice	Prezzo Pubblico
      	Scegli il colore: Rosso = 4 <input type="checkbox"/>		Blu = 5 <input type="checkbox"/>	
	Cintura per il tronco	mis 0-1-2	88302x	59,00 <input type="checkbox"/>
	Cintura per il tronco	mis 3	88307x	59,00 <input type="checkbox"/>
	Divaricatore	mis 0-1-2	88304x	80,00 <input type="checkbox"/>
	Divaricatore	mis 3	88309x	80,00 <input type="checkbox"/>
	Supporti per arti inferiori	mis 0-1-2	88305x	59,00 <input type="checkbox"/>
	Supporti per arti inferiori	mis 3	88310x	59,00 <input type="checkbox"/>
	Telaio per Manatee - regolabile in altezza	mis unica	882100	822,00 <input type="checkbox"/>
	Attacchi per montaggio a parete	mis unica	882110	87,00 <input type="checkbox"/>
	Retina per base	mis unica	88210x	41,00 <input type="checkbox"/>
Telaio per Manatee	mis unica	882101	135,00 <input type="checkbox"/>	