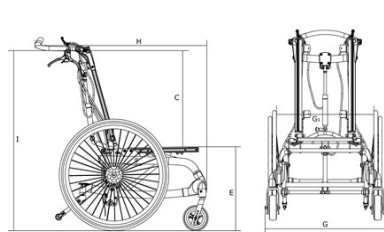


Modulo d'ordine

Aggiornato al 4 giugno 2024

Ordinante		Consegnare a:	
Azienda		Indirizzo	
Indirizzo		Codice Postale	
Codice Postale		Città	
Città		N° d'ordine	
Tel.:		Riferimento	
Contatto			

Dimensioni


A (Altezza schiena)	_____
B (Altezza bracciolo)	_____
C (Distanza poplite tallone)	_____
D (Profondità seduta)	_____
E (Larghezza torace)	_____
F (Larghezza seduta)	_____
G (Altezza seduta capo)	_____
H (Larghezza spalle)	_____
Età	_____
Peso	_____


Combi Frame:x	mis 1	mis 2	mis 3	mis 4
	cm	cm	cm	cm
Larghezza piastra seduta	22	27	32	37
Profondità piastra seduta	25	30	35	40
Altezza schienale (C)	43	47	57	67
Altezza piano seduta da terra (E)	43-46-49	43-46-49	43-46-49	43-46-49
Larghezza (G)	58	63	68	73
Lunghezza (H)	83	83	83	83
Altezza totale (I)	90	94	104	114
Larghezza tra le ruote (G1)	44	49	56	60
Altezza da chiusa	55	55	55	55
Lunghezza da chiusa	80	80	84	94
Ingombro di rotazione minimo	600 mm	600 mm	600 mm	600 mm
Peso	22 kg	23 kg	24 kg	27 kg
Peso, senza ruote posteriori	19 kg	20 kg	21 kg	24 kg
Portata massima	100 kg	100 kg	100 kg	100 kg
Portata massima omologata per il trasporto	100 kg	100 kg	100 kg	100 kg
Stabilità statica	In discesa: 9°	In salita: 9°	Laterale: 9°	
Basculamento	0-40° (5-45°)	0-40° (5-45°)	0-40° (5-45°)	0-40° (5-45°)
Reclinazione schienale	0-30°	0-30°	0-30°	0-30°



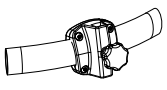

Combi Frame:x è stata misurata senza accessori, con le seguenti combinazioni di ruote, messe in posizione intermedia: 22" posteriori e 6" anteriori. Combi Frame:x è stata misurata con la seduta in orizzontale e lo schienale verticale. Diversi setting possono far risultare diverse misure.

Descrizione prodotto











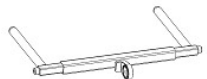



Combi Frame:x è una base per uso interno ed esterno su cui possono essere montati diversi sistemi di seduta e schienale. Possono essere facilmente montate le sedute x:panda e Panda Futura utilizzando o no un adattore, mentre alti tipi di seduta possono essere montati direttamente sulla piastra di base. Il telaio è disponibile in argento, nero o bianco con ruote posteriori da 12½", 20", 22" o 24" o anteriori da 6" o 7".

Modulo d'ordine


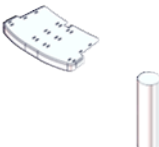












	Descrizione	Codice	Prezzo Pubblico	
	Combi Frame:x prezzo base		2.446,00 <input type="checkbox"/>	
		98 <input type="checkbox"/> x x x x 0 x x x		
	Combi Frame:x misura 1	1	--- <input type="checkbox"/>	
	Combi Frame:x misura 2	2	--- <input type="checkbox"/>	
	Combi Frame:x misura 3	3	--- <input type="checkbox"/>	
	Combi Frame:x misura 4	4	--- <input type="checkbox"/>	
	Argento	98 x <input type="checkbox"/> x x x 0 x x x	4	--- <input type="checkbox"/>
	12½" nero, pneumatiche	98 x x <input type="checkbox"/> x x 0 x x x	1	--- <input type="checkbox"/>
	20" nero, pneumatiche		2	--- <input type="checkbox"/>
	22" nero, pneumatiche		3	--- <input type="checkbox"/>
	24" nero, pneumatiche		4	--- <input type="checkbox"/>
	12½" nero, antiforo		5	--- <input type="checkbox"/>
	20" nero, antiforo		6	--- <input type="checkbox"/>
	22" nero, antiforo		7	--- <input type="checkbox"/>
	24" nero, antiforo		8	--- <input type="checkbox"/>
	Freni a ruota per tutte le misure	98 x x x <input type="checkbox"/> x 0 x x x	1	113,00 <input type="checkbox"/>
	Freni a tamburo per tutte le misure		2	227,00 <input type="checkbox"/>
	Freni a ruota e a tamburo per tutte le misure		3	336,00 <input type="checkbox"/>
	6" ruote anteriori 140x40, nero, antiforo	98 x x x x <input type="checkbox"/> 0 x x x	6	--- <input type="checkbox"/>
	7" ruote anteriori 190x51, nero, antiforo		7	--- <input type="checkbox"/>
	7" ruote anteriori 190x51, nero, pneumatiche		8	--- <input type="checkbox"/>
	No pedane - <i>ordinare a parte - vedi accessori</i>	98 xx xx x 0 x xx x	0	--- <input type="checkbox"/>
	Guide fissaggio schienale mis 1 = 39 cm	98 x x x x x 0 <input type="checkbox"/> x x	1	--- <input type="checkbox"/>
	Guide fissaggio schienale mis 2 = 43 cm		2	--- <input type="checkbox"/>
	Guide fissaggio schienale mis 3 = 53 cm		3	--- <input type="checkbox"/>
Guide fissaggio schienale mis 4 = 63 cm		4	--- <input type="checkbox"/>	
No reclinazione	98 x x x x x 0 x <input type="checkbox"/> x	0	--- <input type="checkbox"/>	
Reclinazione		1	227,00 <input type="checkbox"/>	
Guide fissaggio seduta mis 1 = 43.5 cm	98 x x x x x 0 x x <input type="checkbox"/>	1	--- <input type="checkbox"/>	
Guide fissaggio seduta mis 2 = 48.5 cm		2	--- <input type="checkbox"/>	
Guide fissaggio seduta mis 3 = 53.5 cm		3	--- <input type="checkbox"/>	
Guide fissaggio seduta mis 4 = 58.5 cm		4	--- <input type="checkbox"/>	

Accessori	Descrizione	Misura	Codice	Prezzo Pubblico
	Kit per reclinazione schienale dinamico	mis unica	980946-DYN	39,00 <input type="checkbox"/>
	Attacco per poggiatesta* <i>*Da montare direttamente sullo schienale del sistema di seduta</i>	mis unica	980200	100,00 <input type="checkbox"/>
	Attacco per poggiatesta*	mis 1-2	980210	89,00 <input type="checkbox"/>
	Attacco per poggiatesta*	mis 3	980220	89,00 <input type="checkbox"/>
	Attacco per poggiatesta*	mis 4	980230	89,00 <input type="checkbox"/>
	<i>*Da montare direttamente sul telaio della Cougar</i>			
	Poggiatesta anatomico no. 1 (imbottito) <i>Per altre esigenze consultare l'apposito modulo d'ordine</i>	mis unica	9914093-83	324,00 <input type="checkbox"/>

Modulo d'ordine

	Poggiatesta anatomico	medium	9945493-83	324,00	<input type="checkbox"/>
	Poggiatesta anatomico	large	9967493-83	324,00	<input type="checkbox"/>
<i>Per altre esigenze consultare l'apposito modulo d'ordine</i>					
	Attacco per montaggio braccioli		980182	50,00	<input type="checkbox"/>
	Braccioli con contenimenti laterali, set	mis 1-2	970600-1	400,00	<input type="checkbox"/>
	Braccioli con contenimenti laterali, set	mis 3-4	970600-2	430,00	<input type="checkbox"/>
	Braccioli con contenimenti laterali, asta 19 cm, set	mis 3-4	970600-3	420,00	<input type="checkbox"/>
	Braccioli senza contenimenti laterali, set	mis 1-2	970601-1	400,00	<input type="checkbox"/>
	Braccioli senza contenimenti laterali, set	mis 3-4	970601-2	400,00	<input type="checkbox"/>
	Adattatore per montare x:panda mis 1+2+3 su Combi Frame:x, nero		8911610-98	148,00	<input type="checkbox"/>
	Adattatore per montare x:panda mis 4 o Panda Futura mis 5 su Combi Frame:x mis 3 e 4, nero		8911610-99	198,00	<input type="checkbox"/>
	Adattatore per montare x:panda shape su Combi Frame:x		905090	213,00	<input type="checkbox"/>
	Pedana, con pistone a gas, set	mis 2	970500-1	720,00	<input type="checkbox"/>
	Pedana, con pistone a gas, set	mis 3	970500-2	720,00	<input type="checkbox"/>
	Pedana, con pistone a gas, set	mis 4	970500-3	720,00	<input type="checkbox"/>
	Pedana ad angolo fisso, set	mis 2	970510-1	500,00	<input type="checkbox"/>
	Pedana ad angolo fisso, set	mis 3	970510-2	500,00	<input type="checkbox"/>
	Pedana ad angolo fisso, set	mis 4	970510-3	500,00	<input type="checkbox"/>
	Supporto polpacci, diviso, rivestimento incl., set	small	970550-1	380,00	<input type="checkbox"/>
	Supporto polpacci, diviso, rivestimento incl., set	large	970550-2	380,00	<input type="checkbox"/>
	Extra rivestimento per supporto polpacci diviso, set	small	970550-113	74,00	<input type="checkbox"/>
	Extra rivestimento per supporto polpacci diviso, set	large	970550-213	74,00	<input type="checkbox"/>
	Supporto polpacci, intero, rivestimento incl.	2	970555-1	380,00	<input type="checkbox"/>
	Supporto polpacci, intero, rivestimento incl.	3	970555-2	380,00	<input type="checkbox"/>
	Supporto polpacci, intero, rivestimento incl.	4	970555-3	380,00	<input type="checkbox"/>
	Extra rivestimento per supporto polpacci intero	2	970555-113	74,00	<input type="checkbox"/>
	Extra rivestimento per supporto polpacci intero	3	970555-213	74,00	<input type="checkbox"/>
	Extra rivestimento per supporto polpacci intero	4	970555-313	74,00	<input type="checkbox"/>
	Attacco per pedana unica	mis 1-2	980156	170,00	<input type="checkbox"/>
	Attacco per pedana unica	mis 3-4	980157	170,00	<input type="checkbox"/>
	Asta singola per pedana unica	15,5 cm	8975260	46,00	<input type="checkbox"/>
	Asta singola per pedana unica	24 cm	8975261	46,00	<input type="checkbox"/>
	Asta singola per pedana unica	29 cm	8975262	46,00	<input type="checkbox"/>
	Pedana in legno, 20x30 cm	mis unica	89130	239,00	<input type="checkbox"/>
	Pedana unica tipo Wombat, 31x19 cm	mis 1	95145-1	213,00	<input type="checkbox"/>
	Pedana unica tipo Wombat, 36x23 cm	mis 2	85145-2	213,00	<input type="checkbox"/>
	Pedana unica tipo Wombat, 36x23 cm*	mis 2	95145-2	213,00	<input type="checkbox"/>
	Pedana unica tipo Wombat, 41x24 cm*	mis 3	95145-3	213,00	<input type="checkbox"/>
	Pedana unica tipo Wombat, 48x24 cm*	mis 4	95145-4	213,00	<input type="checkbox"/>

Modulo d'ordine

	Poggiagambe a contenimento laterale	mis 1	95145-1BOX	128,00	<input type="checkbox"/>
	Poggiagambe a contenimento laterale	mis 2	95145-2BOX	128,00	<input type="checkbox"/>
	Poggiagambe a contenimento laterale	mis 3	95145-3BOX	128,00	<input type="checkbox"/>
	Imbottitura pedana Wombat	mis 1	95145-1PAD	105,00	<input type="checkbox"/>
	Imbottitura pedana Wombat	mis 2	95145-2PAD	105,00	<input type="checkbox"/>
	Imbottitura pedana Wombat	mis 3	95145-3PAD	105,00	<input type="checkbox"/>
	Imbottitura per asta pedana	mis unica	95145-150	35,00	<input type="checkbox"/>
	Cinghia per fissaggio arti inferiori	mis unica	95145-20	50,00	<input type="checkbox"/>
	Attacco per pedana divisa	mis 1-2	980156	170,00	<input type="checkbox"/>
	Attacco per pedana divisa	mis 3-4	980157	170,00	<input type="checkbox"/>
	Asta doppia per pedana divisa	15 cm	8975285	81,00	<input type="checkbox"/>
	Asta doppia per pedana divisa	25 cm	8975287	81,00	<input type="checkbox"/>
	Asta doppia per pedana divisa	31 cm	8975288	81,00	<input type="checkbox"/>
	Asta doppia per pedana divisa	50 cm	8975289	81,00	<input type="checkbox"/>
	Pedana a regolazione differenziata 7,5x17 cm	mis 1	89143-1	323,00	<input type="checkbox"/>
	Pedana a regolazione differenziata 9,5x21 cm	mis 2	89143-2	323,00	<input type="checkbox"/>
	Pedana a regolazione differenziata 11x23,5 cm	mis 3	89143-3	323,00	<input type="checkbox"/>
	Pedana separata, 10x16 cm	mis 1	89146-1	302,00	<input type="checkbox"/>
	Pedana separata, 12,5x18,5 cm	mis 2	89146-2	302,00	<input type="checkbox"/>
	Pedana separata, 13x21 cm	mis 3-4	89146-3	302,00	<input type="checkbox"/>
	Pedana multifunzione, 18 cm	mis 1-2	9810851-1	500,00	<input type="checkbox"/>
	Pedana multifunzione, 31 cm	mis 1-2	9810851-2	500,00	<input type="checkbox"/>
	Pedana multifunzione, 35 cm	mis 1-2	9810851-3	500,00	<input type="checkbox"/>
	Pedana multifunzione, 18 cm	mis 3-4	9810852-1	500,00	<input type="checkbox"/>
	Pedana multifunzione, 31 cm	mis 3-4	9810852-2	500,00	<input type="checkbox"/>
	Pedana multifunzione, 35 cm	mis 3-4	9810852-3	500,00	<input type="checkbox"/>
	Dispositivi di fissaggio per il trasporto, per pedana unica		980900	185,00	<input type="checkbox"/>
	Dispositivi di fissaggio per il trasporto, per pedane separate		980903	185,00	<input type="checkbox"/>
	Kit aggancio schienale per Panda Futura mis. 1-4 richiesto per legge durante il trasporto di Panda Futura su Combi Frame:x in auto		980210-40	185,00	<input type="checkbox"/>
	Parafanghi per ruote da 20"	mis unica	980520-1	150,00	<input type="checkbox"/>
	Parafanghi per ruote da 22"	mis unica	980522-1	150,00	<input type="checkbox"/>
	Parafanghi per ruote da 24"	mis unica	980524-1	150,00	<input type="checkbox"/>
	Copriraggi da 20", pz	per 20"	971020	100,00	<input type="checkbox"/>
	Copriraggi da 22", pz	per 22"	971022	100,00	<input type="checkbox"/>
	Copriraggi da 24", pz	per 24"	971024	100,00	<input type="checkbox"/>
	Supporto respiratore	mis unica	970815	232,00	<input type="checkbox"/>