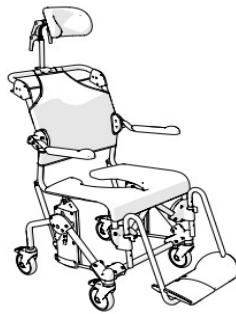


		<b>N°reg. Ministero: 2416333</b>	
		<b>Aggiornato al 24/10/2024</b>	
<b>Ordinante</b>		<b>Consegnare a:</b>	
<b>Azienda</b>		<b>Indirizzo</b>	
<b>Indirizzo</b>		<b>Codice Postale</b>	
<b>Codice Postale</b>		<b>Città</b>	
<b>Città</b>			
<b>Tel.:</b>			
<b>Contatto</b>		<b>N° d'ordine</b>	
		<b>Riferimento</b>	



### Dati Tecnici


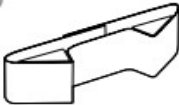
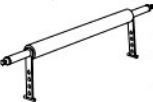
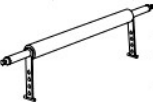


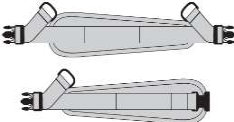
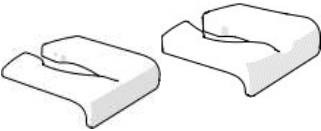
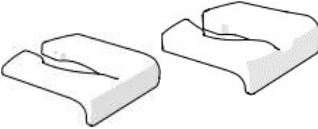

<b>Larghezza massima telaio</b>	<b>64 cm</b>
<b>Lunghezza massima telaio</b>	<b>104 cm</b>
<b>Larghezza seduta</b>	<b>50 cm</b>
<b>Larghezza tra i braccioli</b>	<b>42-48-54 cm</b>
<b>Larghezza tra i braccioli XL</b>	<b>48-54-60</b>
<b>Altezza schienale</b>	<b>52 cm</b>
<b>Distanza poplite-tallone</b>	<b>34-46,5 cm</b>
<b>Peso</b>	<b>20,4 Kg</b>
<b>Portata massima</b>	<b>160 Kg</b>

### Descrizione prodotto

Swift Mobil Tilt-2 è un sistema di seduta per le funzioni igieniche costituito da un telaio in alluminio regolabile in altezza, da 50 a 65 cm, tramite un sistema senza viti sicuro e veloce. La seduta, disponibile in un'unica misura, può essere basculata da 0° a +35°, o cambiando il punto di ancoraggio del pistone, da -5° a +30° in modo da facilitare le manovre di nursing. E' dotata di poggiatesta, di schienale tensionabile traspirante, di braccioli ribaltabili, regolabili in altezza e larghezza, di pedane divise estraibili e regolabili in altezza, di 4 ruote piroettanti con freno indipendente. La seduta ha un'apertura centrale e posteriore. Swift Mobil Tilt-2 può essere completata con una vasta gamma di accessori: cintura, imbottiture schienale, sedile e braccioli, padella con coperchio.

<b>Swift Mobil Tilt-2</b>	<b>Codice</b>	<b>Prezzo Pubblico i.e.</b>
<b>Swift Mobil Tilt-2, sedia doccia/WC basculante con attacchi padella</b>	<b>80229412</b>	<b>1.590</b> <input type="checkbox"/>
<b>Swift Mobil Tilt-2 XL, sedia doccia/WC basculante con attacchi padella</b>	<b>80229481</b>	<b>1.690</b> <input type="checkbox"/>


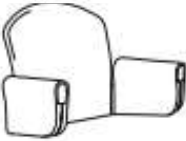





Swift Mobil-2	Codice	Prezzo Pubblico i.e.
Swift Mobil-2, <u>non basculante e senza poggiatesta</u> con attacchi per padella	80229406	825 <input type="checkbox"/>
Swift Mobil-2, ruote da autospinta 24", <u>non basculante e senza poggiatesta</u> con attacchi per padella	80229408	1.350 <input type="checkbox"/>
Poggiatesta	80209521	140 <input type="checkbox"/>
Kit ruote 24" autospinta per Swift Mobil-2 80229406	80209436	462 <input type="checkbox"/>
Accessori	Codice	Prezzo Pubblico i.e.

Bracciolo per emiplegico		80209035	168 <input type="checkbox"/>
Supporti laterali tronco		80209509	85 <input type="checkbox"/>
Barra di sostegno anteriore		80303034	60 <input type="checkbox"/>
Barra di sostegno anteriore per XL		80209452	120 <input type="checkbox"/>
Cintura pelvica		80209440	35 <input type="checkbox"/>
Cintura per il tronco		80209442	35 <input type="checkbox"/>
Cintura tronco/bacino		80209524	68 <input type="checkbox"/>
Imbottitura Soft Comfort con apertura posteriore, colore grigio			
4 cm		80209519	180 <input type="checkbox"/>
2 cm		80209518	100 <input type="checkbox"/>
Imbottitura , colore nero			
4 cm, larghezza foro 18 cm		80209506	130 <input type="checkbox"/>
4 cm, larghezza foro 15 cm		80209507	130 <input type="checkbox"/>
2 cm, larghezza foro 18 cm		80209306	105 <input type="checkbox"/>

# Swift Mobil Tilt-2

Modulo d'ordine

Pagina 3 di 3

<b>Imbottitura senza foro, 2 cm, colore nero</b>		<b>80209434</b>	<b>115</b> <input type="checkbox"/>
<b>Comfort completo di schienale e braccioli</b>		<b>80209455</b>	<b>115</b> <input type="checkbox"/>
<b>Comfort imbottitura braccioli</b>		<b>80209508</b>	<b>75</b> <input type="checkbox"/>
<b>Comfort Kit completo di schienale con braccioli e sedile imbottito nero</b>		<b>80209457</b>	<b>260</b> <input type="checkbox"/>
<b>Pedane regolabili in altezza con poggipiedi ribaltabili, e regolabile in flessione estensione complete di fermatalloni</b>		<b>80209446</b>	<b>140</b> <input type="checkbox"/>
<b>Pedana poggipiedi elevabile, 1 pezzo</b>		<b>80209443</b>	<b>115</b> <input type="checkbox"/>
<b>Poggiagambe regolabile in altezza, 1 pezzo</b>		<b>80209437</b>	<b>335</b> <input type="checkbox"/>
<b>N.B. per avere 1 pedana elevabile completa è necessario ordinare 80209443 + 80209437; se sono necessarie entrambe le pedane elevabili, ordinare 2 pezzi di ciascun articolo.</b>			
<b>Pedane ridotte regolabili da 24 a 36,5 cm</b>		<b>80209520</b>	<b>100</b> <input type="checkbox"/>
<b>Distanziatori per pedane, larghezza +12 cm</b>		<b>80209525</b>	<b>10</b> <input type="checkbox"/>
<b>Padella con coperchio e maniglia</b>		<b>80209255</b>	<b>25</b> <input type="checkbox"/>
<b>Dispositivi di agnaccio per padella</b>		<b>80209257</b>	<b>10</b> <input type="checkbox"/>
<b>Dispositivi di agnaccio per padella montaggio ribassato 6cm</b>		<b>80209259</b>	<b>10</b> <input type="checkbox"/>
<b>Vaschetta portasapone</b>		<b>80209266</b>	<b>15</b> <input type="checkbox"/>
<b>Staffa per superamento ostacoli</b>		<b>80209449</b>	<b>55</b> <input type="checkbox"/>
<b>Paraspruzzi</b>		<b>80209430</b>	<b>25</b> <input type="checkbox"/>
<b>Antiribaltamento, coppia</b>		<b>80209459</b>	<b>127</b> <input type="checkbox"/>