



R82<sup>®</sup>

## R82 Flamingo Töpfchengestell

Für einen frühen und einfachen Einstieg in das Toilettentraining

# R82 Flamingo Töpfchengestell

Wir erweitern die Flamingo-Familie um ein neues Zubehör, das neue Einsatzmöglichkeiten für unseren bereits sehr anpassungsfähigen Flamingo bietet: Montieren Sie den bekannten Flamingo-Sitz auf das Töpfchengestell um ein bodennahes, inklusives Toiletentraining zu ermöglichen; auch ein einmaliger oder regelmäßiger Wechsel von bereits vorhandenen Gestellen wie Flamingo High-low oder Standard ist schnell und ohne Werkzeug möglich. Das freistehende Gestell ist sehr kompakt und leicht, so dass es auch in kleinsten Badezimmern oder auf Reisen Platz findet.

## Eigenschaften

### Inlay

Komfortable, anatomisch geformte PU-Polster für eine gute Sitzposition (Im Grundmodell enthalten).

### Zubehör

Für die individuelle Anpassung des Flamingo ist eine umfangreiche Zubehörpalette erhältlich.

### Rückenwinkel verstellbar

Großer Einstellbereich für flexible Positionierung und verschiedene Anwendungsarten.

### Kompaktes Gestell

Höhenverstellbar, einfache und leichte Handhabung.




## Flexible Einsatzmöglichkeiten



### Toiletentraining

Die bodennahe Sitzhöhe des Töpfchengestells ermöglicht einen angstfreien, frühen und bei aktiven Kindern selbständigen Einstieg in das Toiletentraining.



### Duschen auf kleinstem Raum

Dank der kompakten Maße passt der Flamingo mit Töpfchengestell auch in kleinste Badezimmer und ist der ideale Reisebegleiter.

## Rahmen- und Sitzkombination



Niedriges, höhenverstellbares Untergestell in zwei Größen.  
Art.-Nr. 31880160-1 Größe 1, 31880160-x-2 Größe 2



Passend für Flamingo Sitze Größe 1+2 (Gestellgröße = Sitzgröße)  
Polstereinlage in grau und blau erhältlich

## Zubehör

Für den Flamingo ist eine Vielzahl von Zubehör erhältlich. Eine kleine Auswahl sehen Sie hier. Alle weiteren Optionen und Details finden Sie auf unserer Website: [www.etac.de](http://www.etac.de)



Entdecken Sie die gesamte Flamingo-Familie und ihre vielseitigen Anwendungsmöglichkeiten auf unserer Website.



**1 Rückenseitenteile inkl. Polster**  
31880111, 31880112 grau  
31880111-61, 31880112-61 blau

**2 Rückenverlängerung**  
31880118, 31880119 grau  
31880118-61, 31880119-61 blau

**3 Kopfstütze**  
31990x1xx-00 grau  
31990x4xx-00 blau

**4 Armauflage**  
31880131, 31880132 grau  
31880131-61, 31880132-61 blau












**5 Topf mit Halterung**  
31880121, 31880122

**6 Spritzschutz/ Abduktionskeil, flach**  
31880191, 31880192 grau  
31880191-61, 31880192-61 blau

**7 Einlage zur Reduzierung der Sitzbreite**  
31880161, 31880162 grau  
31880161-61, 31880162-61 blau

**8 Seitenpelotten, fest**  
3188401-10 grau

# Maße

Flamingo Töpfchengestell Maße		Größe 1	Größe 2
	Nutzergröße, ca.	990–1150 mm	1140–1300 mm
	Breite, Gestell	320 mm	360 mm
	Länge, Gestell	295 mm	400 mm
	Sitzbreite	240 mm	280 mm
	Sitztiefe	250 mm	290 mm
	Rückenhöhe	350 mm	380 mm
	Sitzhöhe (Boden-Oberkante Polster)	190–235 mm	250–295 mm
	Rückenbreite	200 mm	220 mm
	Gesamthöhe (inkl. Sitz)	535–580 mm	620–665 mm
	Rückenwinkel	-90° – 30°	-90° – 30°
	Belastbarkeit, max.	35 kg	50 kg

## Ein Flamingo – viele Möglichkeiten

Unsere Flamingo-Familie ist eines der vielseitigsten Produkte auf dem Markt mit bis zu fünf verfügbaren, gleichzeitig verwendbaren Konfigurationen. Er kann fahrbar mit einem Topf, über der Toilette und als Duschstuhl sowie feststehend als Töpfchen verwendet werden. Der Sitz kann von allen Gestellen abgenommen werden und mit Saugnäpfen in der Badewanne oder mit einer Halterung auf einer Toilette montiert genutzt werden.



Flamingo High-Low

Flamingo

Flamingo Töpfchengestell

Flamingo in der Badewanne

Etac GmbH

+49 2366 5006-0

info@etac.de

www.etac.de

**etac**<sup>®</sup>  
Creating Possibilities