

Loftliftprojekt: Plejebolig

Projekt hvor soveværelse og badeværelse dækkes med loftlift, uden sammenkoblinger.

Dette er løst ved at montere **ET** rumdækkende Etac loftliftsystem, der dækker begge rum.

Systemet er udført som vægmontage, hvor skinnerne føres hen over væggen mellem de 2 rum.

De primære skinner er monteret i samme niveau, som den kørende traversskinne og tilpasset i højde for detektorer.

Den viste løsning kan også udføres med de primære skinner indbygget plant med loftet.


Etac loftliftskinner er som standard altid hvidlakeret.

Når loftliftsystemet ikke er i brug, parkeres den kørende traversskinne over væggen mellem de 2 rum, og hejset parkeres i et skab. I skabet laves el-udtag, for opladning af hejset. Skabet kan udføres som gennemrækningsskab, således at hejset er tilgængeligt fra begge sider. Skabet kan evt. laves højere, hvis der ønskes yderligere opbevaringsplads.


Etac Projektafdeling

Etac har egen projektafdeling med over 20 års erfaring med projektstyring og implementering af loftliftsystemer.

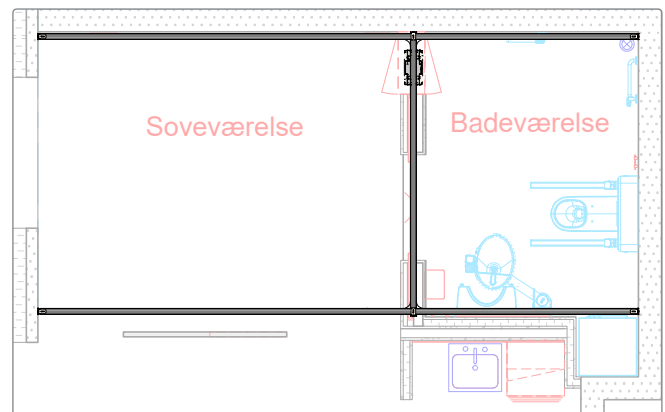
Vi optegner skinneløsninger i Revit og leverer detaljerede beskrivelser, hvor vi også forholder os til entrepriser, der relaterer til loftlift.



Skinnerne med traversskinnen parkeret over væggen mellem soveværelse og badeværelse, og hejset parkeret i et skab.



Skinnerne hvor der er åbnet op til badeværelset. Hejset er tilgængeligt fra begge rum.



Plantegning over soveværelse og badeværelse.