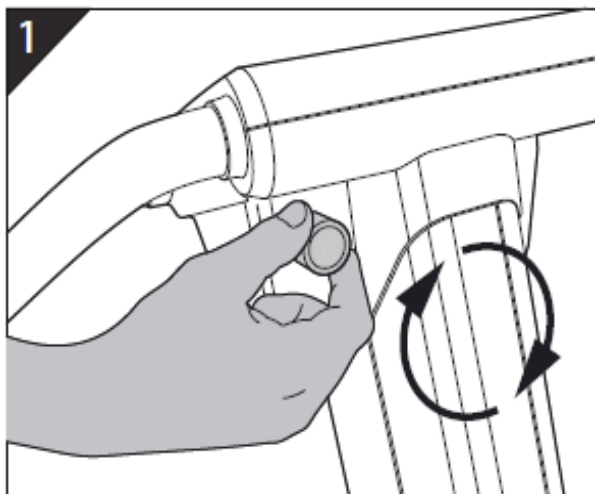
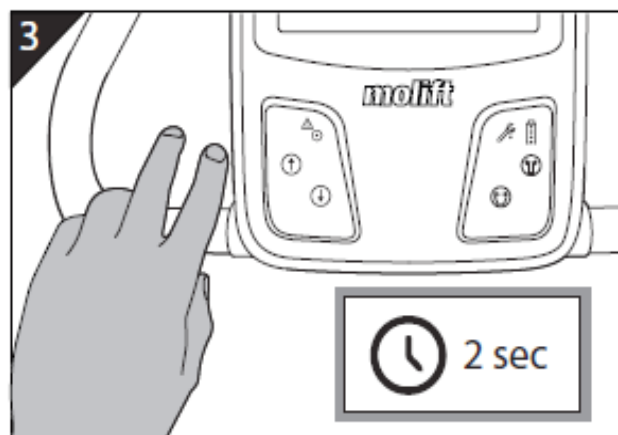


Quick Raiser 205

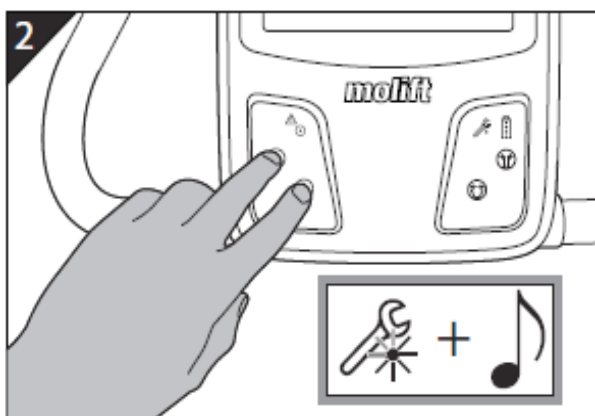
Resetting av servicelampe



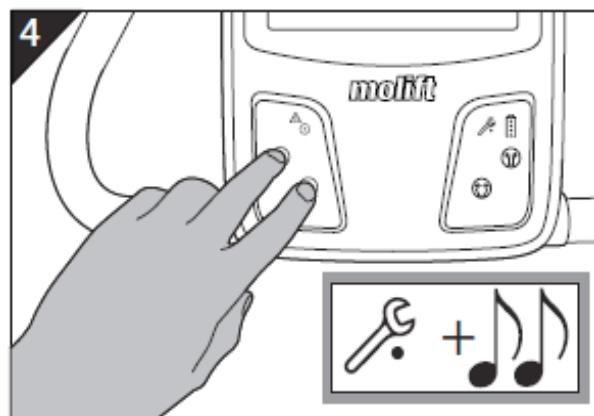
1. Deaktiver nødstop



3. Slipp knappene i minimum 2 - maksimum 5 sekunder.



2. Venstre hånd, hold opp/ned knappene inne samtidig til du har hørt ett pip.



4. Venstre hånd, hold opp/ned knappene inne samtidig til du har hørt to pip.

Se film med instruksjon for <https://www.youtube.com/watch?v=L9hhOLMCfpE>
Ca. 8.40 min ut i filmen vises resetting av servicelampe.

YouTube, navn på filmen: Assembly Molift Quick Raiser 205