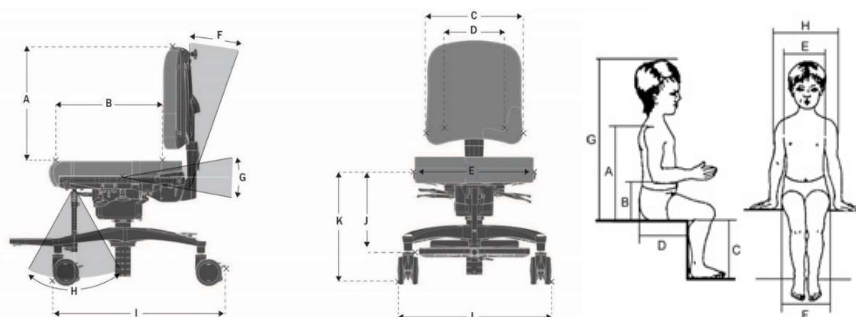


		Aggiornato al	19 marzo 2024
Ordinante		Consegnare a:	
Azienda		Indirizzo	
Indirizzo		Codice Postale	
Codice Postale		Città	
Città		N° d'ordine	
Tel.:		Riferimento	
Contatto			

Dimensioni


A (Altezza schienale)
B (Altezza bracciolo)
C (Distanza poplite tallone)
D (Profondità seduta)
E (Larghezza torace)
F (Larghezza seduta)
G (Altezza seduta capo)
H (Larghezza spalle)

Wombat Solo	mis 1	mis 2	mis 3
	cm	cm	cm
Altezza schienale (A)	28-34	31-38	39-50
Altezza schienale alto (A)	36-43	39,5-46	46-55
Profondità seduta (B)	18-31	25-38	32-50
Larghezza schienale (C)	25	30	35
Larghezza schienale interna, cuscino contour (D)	17	23	27
Larghezza seduta (E)	30	37	42
Larghezza seduta tra supporti bacino	10,5-30	17-37	21,5-42
Larghezza supporto sacrale con contenimenti laterali	17-24	23-30	29-36
Altezza bracciolo dalla seduta	6,5-17,5	6,5-17,5	6,5-17,5
Altezza bracciolo dalla seduta, asta lunga	6,5-26,5	6,5-26,5	6,5-26,5
Reclinazione schienale (F)	0° - 28°	0° - 28°	0° - 33°
Basculamento (G)	-10° +15°	-10° +15°	-10° +10°
Inclinazione pedana (H)	-30° +30°	-30° +30°	-30° +30°
Lunghezza (I)	64,5	64,5	64,5
Distanza poplite-tallone, pedana montata sotto il sedile (J) **	8,5-18,5	8,5-28,5	8,5-37,5
Distanza poplite-tallone, pedana montata sul telaio (J) **	9,5-32	9,5-32	24,5-39,5
Altezza seduta da terra (K)*	31-43	31-43	37,5-49
Altezza seduta da terra con cuscino (K)	37,5-49,5	37,5-49,5	40-55,5
Larghezza (L)	56	56	56
Portata massima	45 kg	45 kg	70 kg
Peso	12,5 kg	13,0 kg	16 kg

* Misurata senza cuscini. Il montante centrale può essere regolato in 6 posizioni predefinite (-1, 0, +1,+2,+3,+4), permettendo di modificare l'altezza della seduta da terra, con un range di regolazione di 12 cm. Ogni incremento aggiunge 2,2 cm dalla posizione di partenza.

** Aggiungere 6,5 cm per ottenere la misura con il cuscino.

A-E Misurate con cuscino.

I Aggiungere 1,5 cm per ottenere la misura con ruote da 100 mm.

L Aggiungere 1,0 cm per ottenere la misura con ruote da 100 mm.

K Aggiungere 2,5 cm per ottenere la misura con ruote da 100 mm.

Descrizione prodotto







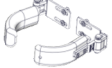
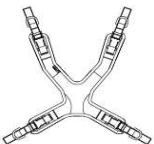


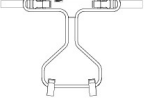

Wombat Solo è un sistema di seduta montato su base da interni regolabile in altezza, dotato di basculamento da -10° a +15°. La seduta può essere dotata di un sistema di rotazione di 90° gestibile dal bambino, tramite una leva sotto il sedile. La regolazione dell'altezza e del basculamento può essere effettuata sia dal bambino che dal caregiver, grazie alle diverse possibilità di configurazione (es. leva sul maniglione, leva sotto il sedile, pedale sul telaio). La pedana unica può essere montata sotto al sedile o sulla base. Wombat Solo può essere completato con una serie di accessori: poggiatesta, pelotte fisse, pelotte swing-away, braccioli fissi o swing-away, bretellaggi e cinture, supporto sacrale con e senza contenimenti laterali, supporti bacino, divaricatore, tavolino e maniglie di spinta.

Wombat Solo Descrizione	Codice	Prezzo al pubblico
Wombat Solo, mis. 1	95 <input type="checkbox"/> x x x x x - 00 1	1.217,00 <input type="checkbox"/>
Wombat Solo, mis. 2	2	1.315,00 <input type="checkbox"/>
Wombat Solo, mis. 3	3	1.512,00 <input type="checkbox"/>
Wombat Solo, mis. 1 con schienale alto	5	1.217,00 <input type="checkbox"/>
Wombat Solo, mis. 2 con schienale alto	6	1.315,00 <input type="checkbox"/>
Wombat Solo, mis. 3 con schienale alto	7	1.512,00 <input type="checkbox"/>
Colore telaio, antracite	95 x <input type="checkbox"/> x x x x x - 00 1	--- <input type="checkbox"/>
Ruote, 75 mm	95 x x <input type="checkbox"/> x x x x - 00 1	--- <input type="checkbox"/>
Ruote, 100 mm	2	58,00 <input type="checkbox"/>
Ruote, 100 mm con freno centrale	3	201,00 <input type="checkbox"/>
Regolazione altezza e basculamento*:	95 x x x <input type="checkbox"/> x x - 00	
Regolazione altezza a leva sotto il sedile, no basculamento	0	--- <input type="checkbox"/>
Regolazione altezza e basculamento a leva sotto il sedile	1	214,00 <input type="checkbox"/>
Regolazione altezza a pedale con blocco di sicurezza e basculamento a leva sotto il sedile	2	283,00 <input type="checkbox"/>
Regolazione altezza e basculamento a pedale con blocco di sicurezza	3	362,00 <input type="checkbox"/>
Regolazione altezza a pedale con blocco di sicurezza e basculamento a leva sul maniglione di spinta (incluso)	4	477,00 <input type="checkbox"/>
Regolazione altezza e baculamento a leva sul maniglione di spinta (incluso)	5	444,00 <input type="checkbox"/>
No pedana	95 x x x x <input type="checkbox"/> x - 00 0	--- <input type="checkbox"/>
Pedana unica tipo Wombat (montata sotto il sedile)	1	197,00 <input type="checkbox"/>
No sistema di rotazione	95 x x x x x <input type="checkbox"/> - 00 0	--- <input type="checkbox"/>
Rotazione della seduta di 90° a leva sotto il sedile (orario/antiorario)	1	99,00 <input type="checkbox"/>

* La reclinazione dello schienale è regolabile tramite una leva dietro lo schienale per misura 1-2. Nella misura 3 la leva è posizionata sotto il sedile.

Accessori	Descrizione	Misura	Codice	Prezzo Pubblico
Scegli il colore: Rosso = 24 <input type="checkbox"/> Petrolio = 25 <input type="checkbox"/> Grigio = 28 <input type="checkbox"/> Incontinenza (solo seduta) = 23 <input type="checkbox"/>				
	Cuscino schienale standard con rivestimento	mis 1	955031-2XX	112,00 <input type="checkbox"/>
	Cuscino schienale standard con rivestimento	mis 2	955032-2XX	122,00 <input type="checkbox"/>
	Cuscino schienale standard con rivestimento	mis 3	955033-2XX	142,00 <input type="checkbox"/>
	Cuscino schienale contour* con rivest. grigio	mis 1	955031-238	170,00 <input type="checkbox"/>
	Cuscino schienale contour* con rivest. grigio	mis 2	955032-238	170,00 <input type="checkbox"/>
	Cuscino schienale contour* con rivest. grigio	mis 3	955033-238	187,00 <input type="checkbox"/>
	Cuscino seduta standard con rivestimento	mis 1	955021-2XX	152,00 <input type="checkbox"/>
	Cuscino seduta standard con rivestimento	mis 2	955022-2XX	162,00 <input type="checkbox"/>
	Cuscino seduta standard con rivestimento	mis 3	955023-2XX	182,00 <input type="checkbox"/>

Modulo d'ordine

	Cuscino seduta contour* con rivest. grigio	mis 1	955021-238	187,00	<input type="checkbox"/>
	Cuscino seduta contour* con rivest. grigio	mis 2	955022-238	187,00	<input type="checkbox"/>
	Cuscino seduta contour* con rivest. grigio	mis 3	955023-238	205,00	<input type="checkbox"/>
<i>* Disponibili altri colori, con sovrapprezzo</i>					
	Cuscino seduta contour con rivestimento per incontinenza	mis 1	955021-237	187,00	<input type="checkbox"/>
	Cuscino seduta contour con rivestimento per incontinenza	mis 2	955022-237	187,00	<input type="checkbox"/>
	Cuscino seduta contour con rivestimento per incontinenza	mis 3	955023-237	205,00	<input type="checkbox"/>
	Poggiatesta avvolgente (imbottito), con asta Turtle corta	mis unica	9914092-83	324,00	<input type="checkbox"/>
<i>Per altre esigenze consultare l'apposito modulo d'ordine</i>					
	Poggiatesta anatomico, con asta Turtle corta	medium	9945492-83	324,00	<input type="checkbox"/>
	Poggiatesta anatomico, con asta Turtle corta	large	9967492-83	324,00	<input type="checkbox"/>
<i>Per altre esigenze consultare l'apposito modulo d'ordine</i>					
	Poggiatesta, piatto, 16x9 cm con asta Turtle corta per Wombat mis 1	small	9920092-83	324,00	<input type="checkbox"/>
	Poggiatesta, piatto, 25x10 cm con asta Turtle corta per Wombat mis 2-3	large	9913092-83	324,00	<input type="checkbox"/>
<i>Per altre esigenze consultare l'apposito modulo d'ordine</i>					
	Pelotte fisse, con rivestimento, 15x11 cm	mis 1-2	95121	89,00	<input type="checkbox"/>
	Pelotte swing-away, attacco curvo, asta curva 2,5 cm,	per mis 1	83625-260	399,00	<input type="checkbox"/>
	Pelotte swing-away, attacco curvo, asta curva 4,5 cm, imbottitura 9x19 cm	per mis 2-3	83645-160	399,00	<input type="checkbox"/>
<i>Per altre esigenze consultare l'apposito modulo d'ordine</i>					
	Sgancio rapido per pelotte swing-away		89102-30	59,00	<input type="checkbox"/>
	Pettorina a farfalla *	XS	85705-XS	152,00	<input type="checkbox"/>
	Pettorina a farfalla *	S	85705-S	152,00	<input type="checkbox"/>
	Pettorina a farfalla *	M	85705-M	152,00	<input type="checkbox"/>
	Pettorina a farfalla *	L	85705-L	152,00	<input type="checkbox"/>
	Cintura pelvica a 2 punti, neoprene, 25 mm *	mis 1	85423-1	80,00	<input type="checkbox"/>
	Cintura pelvica a 2 punti, neoprene, 25 mm *	mis 2	85423-2	80,00	<input type="checkbox"/>
	Cintura pelvica a 2 punti, neoprene, 25 mm *	mis 3	85423-3	80,00	<input type="checkbox"/>
	Cintura pelvica a 4 punti *	XS	85725-XS	83,00	<input type="checkbox"/>
	Cintura pelvica a 4 punti *	S	85725-S	83,00	<input type="checkbox"/>
	Cintura pelvica a 4 punti *	M	85725-M	83,00	<input type="checkbox"/>
	Cintura pelvica a 4 punti *	L	85725-L	83,00	<input type="checkbox"/>
	Cintura pelvica divaricatrice neoprene *	XS	85735-XS	152,00	<input type="checkbox"/>
	Cintura pelvica divaricatrice neoprene *	S	85735-S	152,00	<input type="checkbox"/>
	Cintura pelvica divaricatrice neoprene *	M	85735-M	152,00	<input type="checkbox"/>
<i>* Per altre esigenze consultare l'apposito modulo d'ordine</i>					
	Dispositivi di aggancio per cinture	mis unica	95710	50,00	<input type="checkbox"/>
	Braccioli, set	mis 1-2	95112-1	324,00	<input type="checkbox"/>
	Braccioli, asta lunga, set	mis 1-2	95113-1	324,00	<input type="checkbox"/>
	Braccioli, asta doppia, set	solo per mis 3	95114	374,00	<input type="checkbox"/>
	Braccioli, asta lunga doppia e imbottitura lunga, set	solo per mis 3	95115	374,00	<input type="checkbox"/>

Modulo d'ordine

	Braccioli swing away corti, set	mis unica	95112-1S	384,00	<input type="checkbox"/>
	Braccioli swing away lunghi, set	mis unica	95113-1S	384,00	<input type="checkbox"/>
	Kit conversione da braccioli fissi a swing away	mis unica	95112-SW	153,00	<input type="checkbox"/>
	Supporti bacino, set	mis 1-2	95110-1	296,00	<input type="checkbox"/>
	Supporti bacino, set	mis 3	95111-1	311,00	<input type="checkbox"/>
	Imbottitura per supporti bacino	mis 1-2	95110-60	56,00	<input type="checkbox"/>
	Imbottitura per supporti bacino	mis 3	95111-60	59,00	<input type="checkbox"/>
	Supporto sacrale*, larg: 24 cm	per mis 1-2	95140-61	178,00	<input type="checkbox"/>
	Supporto sacrale*, larg: 29 cm	per mis 3	95140-63	188,00	<input type="checkbox"/>
<i>* Possono essere utilizzati solo con lo schienale alto</i>					
	Supporto sacrale con contenimenti laterali*	mis 1	95140-64	267,00	<input type="checkbox"/>
	Supporto sacrale con contenimenti laterali*	mis 2	95140-65	277,00	<input type="checkbox"/>
	Supporto sacrale con contenimenti laterali*	mis 3	95140-66	287,00	<input type="checkbox"/>
<i>* Possono essere utilizzati solo con lo schienale alto</i>					
	Inserto lombare per schienale standard, nero	mis 3	95140-60	198,00	<input type="checkbox"/>
	Supporto lombare in schiuma	mis 1	955030-1	13,00	<input type="checkbox"/>
	Supporto lombare in schiuma	mis 2	955030-2	15,00	<input type="checkbox"/>
	Supporto lombare in schiuma	mis 3	955030-3	16,00	<input type="checkbox"/>
	Divaricatore	mis 1	95130-1	206,00	<input type="checkbox"/>
	Divaricatore	mis 2	95130-2	206,00	<input type="checkbox"/>
	Divaricatore	mis 3	95130-3	206,00	<input type="checkbox"/>
	Divaricatore	mis 4	95130-4	206,00	<input type="checkbox"/>
	Divaricatore per abduzione ginocchia	mis unica	95230-10	165,00	<input type="checkbox"/>
	Poggiagambe a contenimento laterale	mis 1	95145-1BOX	128,00	<input type="checkbox"/>
	Poggiagambe a contenimento laterale	mis 2	95145-2BOX	128,00	<input type="checkbox"/>
	Poggiagambe a contenimento laterale	mis 3	95145-3BOX	128,00	<input type="checkbox"/>
	Imbottitura pedana Wombat	mis 1	95145-1PAD	105,00	<input type="checkbox"/>
	Imbottitura pedana Wombat	mis 2	95145-2PAD	105,00	<input type="checkbox"/>
	Imbottitura pedana Wombat	mis 3	95145-3PAD	105,00	<input type="checkbox"/>
	Imbottitura per asta pedana	mis unica	95145-150	35,00	<input type="checkbox"/>
	Cinghia per fissaggio arti inferiori	mis unica	95145-20	50,00	<input type="checkbox"/>
	<i>In abbinamento al poggiagambe a contenimento laterale</i>				
	Tavolino in plexiglass	mis 1-2	95125	245,00	<input type="checkbox"/>
	Tavolino in plexiglass	mis 3	95126	285,00	<input type="checkbox"/>
	Tavolino in plastica, grigio, 44x34 cm	mis 1-2	8976350	140,00	<input type="checkbox"/>
	Tavolino a due supporti, grigio	mis 1	8910725-1	140,00	<input type="checkbox"/>
	Tavolino a due supporti, grigio	mis 2	8910725-2	140,00	<input type="checkbox"/>
	Maniglione di spinta	mis 1-2	95148-1	155,00	<input type="checkbox"/>
	Maniglione di spinta	mis 3	95148-3	165,00	<input type="checkbox"/>
	Maniglione di spinta, regolabile in inclinazione	mis 3	95147	124,00	<input type="checkbox"/>
	Maniglie di spinta, abbattibili, set	mis unica	95145	63,00	<input type="checkbox"/>
	Kit di conversione schienale basso in schienale alto	mis 1	95560-1	93,00	<input type="checkbox"/>