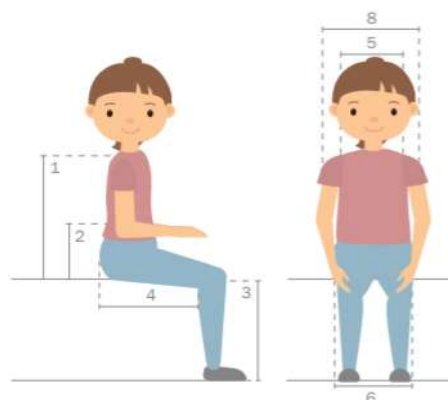


Dati anagrafici e misure antropometriche utente

Cliente: _____
Indirizzo: _____
Città: _____
Telefono: _____
Lunghezza femore (4): _____
Larghezza bacino (6): _____
Altezza spalle (1): _____
Larghezza torace (5): _____



Famiglia x:panda shape



x:panda shape - Advanced

Il sistema di seduta Advanced è la versione più completa della famiglia x:panda shape, attraverso una serie di accessori può essere adattato alle esigenze di ogni singolo bambino. Per la versione Infant e Simple consultare l'apposito modulo d'ordine.

Caratteristiche

- Disponibile in 3 misure
- Segue la crescita (larghezza, profondità e altezza dello schienale)
- Schienale dinamico
- Profondità seduta da 16 cm a 55 cm
- Design innovativo
- Omologato per il trasporto in auto secondo la norma ISO 7176-19

Configurazione base

- Schienale regolabile in inclinazione
- Schienale dinamico regolabile
- Altezza schienale e profondità seduta regolabili
- Schienale con sgancio rapido
- Blocco schienale dinamico per trasporto in auto
- Regolabile in larghezza



Dimensioni



	Mis 1	Mis 2	Mis 3
Larghezza seduta, senza supporti bacino (ZB)	22/26/30cm	28/32/36/40cm	38/42/46/50cm
Larghezza <i>minima</i> seduta, con supporti bacino	12/16/20cm	18/22/26/30cm	28/32/36/40cm
Larghezza <i>massima</i> seduta, con supporti bacino	18/22/26cm	24/28/32/36cm	34/38/42/46cm
Profondità seduta (ZD)	16-32cm	24-42cm	35-55cm
Altezza schienale [schienale piccolo] (RH)	28-37cm	34-44cm	42-53cm
Altezza schienale [schienale medio] (RH)	32-42cm	38-49cm	47-60cm
Altezza schienale [schienale grande] (RH)	36-47cm	34-56cm	54-69cm
Portata massima	35 kg	65 kg	90 kg
Portata massima omologata per il trasporto	35 kg	65 kg	90 kg
Reclinazione schienale	-10°-30°	-10°-30°	-10°-30°
Larghezza totale	30/40/50cm	35/46/56/66cm	60/70/74/78cm
Peso	6,5 kg	11 kg	14 kg

Per ulteriori informazioni, consultare il nostro sito web www.etac.com-it



Crea il tuo x:panda shape

Adattalo alle tue esigenze

Scegli la configurazione del tuo x:panda shape a seconda delle tue esigenze. Sono disponibili con diverse larghezze di seduta, schienali in diverse altezze e larghezze, diversi supporti bacino, pelotte e poggiatesta.

Per renderti il tutto il più semplice possibile, ti guideremo attraverso le opzioni passo dopo passo.

Step da seguire:



- 1 Seduta + cuscino seduta + cuscino zona lombare
- 2 Schienale + cuscino schienale
- 3 Supporti bacino + adduttori/abductori + cunei seduta
- 4 Pelotte fisse o swing-away
- 5 Poggiatesta
- 6 Altri accessori (tavolino, braccioli, ecc.)

1

Scegli la seduta

1a. Scegli la misura della seduta in base alla lunghezza del femore

Note

Gli articoli evidenziati in grigio sono disponibili a magazzino

	Profondità seduta 16 - 26cm (32cm solo in Long Leg) <input type="checkbox"/> Advanced seating mis 1 senza supporti bacino* * Ricordati di ordinare i supporti bacino tra gli accessori	9214000011100	949,00
	Profondità seduta 24 - 36cm (42cm solo in Long Leg) <input type="checkbox"/> Advanced seating mis 2 senza supporti bacino* * Ricordati di ordinare i supporti bacino tra gli accessori	9417000011100	1.033,00
	Profondità seduta 35 - 49cm (55cm solo in Long Leg) <input type="checkbox"/> Advanced seating mis 3 senza supporti bacino* * Ricordati di ordinare i supporti bacino tra gli accessori	9621000011100	1.175,00



Hai difficoltà a determinare la misura giusta?

Non esitate a contattare i nostri Area Manager per un consiglio.

<https://www.etac.com/it-it/italia/a-proposito-di-etac/contatti/incontrare-la-squadra/>


Note **Gli articoli evidenziati in grigio sono disponibili a magazzino**

1

Scegli la seduta - segue


1b. Scegli la misura del cuscino in base alla larghezza di seduta scelta

La seduta può essere regolata in 3 o 4 larghezze. Ogni step ha la sua misura di cuscino per la seduta e per la zona lombare. Scegli la misura giusta di cuscino in base alla larghezza del bacino dell'utente.

	<input type="checkbox"/> Cuscino seduta Advanced seating mis 1 , Larg:22 x Prof:50 cm	901113-XX	95,00
	<input type="checkbox"/> Cuscino seduta Advanced seating mis 1 , Larg:26 x Prof:50 cm	901114-XX	95,00
	<input type="checkbox"/> Cuscino seduta Advanced seating mis 1 , Larg:30 x Prof:50 cm	901115-XX	99,00
<input type="checkbox"/>	Cuscino seduta Advanced seating mis 2 , Larg:28 x Prof:65 cm	901116-XX	149,00
	Cuscino seduta Advanced seating mis 2 , Larg:32 x Prof:65 cm	901117-XX	149,00
	Cuscino seduta Advanced seating mis 2 , Larg:36 x Prof:65 cm	901118-XX	153,00
	Cuscino seduta Advanced seating mis 2 , Larg:40 x Prof:65 cm	901119-XX	153,00
<input type="checkbox"/>	Cuscino seduta Advanced seating mis 3 , Larg:38 x Prof:80 cm	901120-XX	210,00
	Cuscino seduta Advanced seating mis 3 , Larg:42 x Prof:80 cm	901121-XX	210,00
	Cuscino seduta Advanced seating mis 3 , Larg:46 x Prof:80 cm	901122-XX	223,00
	Cuscino seduta Advanced seating mis 3 , Larg:50 x Prof:80 cm	901123-XX	223,00

 XX = Colore →  Rosso XX=50 |  Grigio XX=60 |  Nero impermeabile XX=70 



	<input type="checkbox"/> Cuscino zona lombare Advanced seating mis 1 , Larg:22 x Alt.12 cm	902120-XX	59,00
	<input type="checkbox"/> Cuscino zona lombare Advanced seating mis 1 , Larg:26 x Alt.12 cm	902121-XX	59,00
	<input type="checkbox"/> Cuscino zona lombare Advanced seating mis 1 , Larg:30 x Alt.12 cm	902122-XX	63,00
<input type="checkbox"/>	Cuscino zona lombare Advanced seating mis 2 , Larg:28 x Alt.14 cm	902123-XX	73,00
	Cuscino zona lombare Advanced seating mis 2 , Larg:32 x Alt.14 cm	902124-XX	73,00
	Cuscino zona lombare Advanced seating mis 2 , Larg:36 x Alt.14 cm	902125-XX	79,00
	Cuscino zona lombare Advanced seating mis 2 , Larg:40 x Alt.14 cm	902126-XX	79,00
<input type="checkbox"/>	Cuscino zona lombare Advanced seating mis 3 , Larg:38 x Alt.17 cm	902127-XX	85,00
	Cuscino zona lombare Advanced seating mis 3 , Larg:42 x Alt.17 cm	902128-XX	85,00
	Cuscino zona lombare Advanced seating mis 3 , Larg:46 x Alt.17 cm	902129-XX	99,00
	Cuscino zona lombare Advanced seating mis 3 , Larg:50 x Alt.17 cm	902130-XX	99,00

 XX = Colore →  Rosso XX=50 |  Grigio XX=60 |  Nero impermeabile XX=70 



Hai difficoltà a determinare la misura giusta?

Non esitate a contattare i nostri Area Manager per un consiglio.

<https://www.etac.com/it-it/italia/a-proposito-di-etac/contatti/incontrare-la-squadra/>

Note **Gli articoli evidenziati in grigio sono disponibili a magazzino**

2

Scegli lo schienale

2a. Scegli la misura corretta di schienale

Sono disponibili 5 diverse misure di schienale, intercambiabili tra le diverse misure di seduta.
La possibilità di utilizzo di alcune altezze schienale dipende dalla misura della seduta.



Schienale (altezza) + zona lombare (altezza) = Altezza totale schienale



Misura Schienale	Altezza schienale		Altezza schienale Seduta mls 3
	Seduta mls 1	Seduta mls 2	
Schienale 14	28-37 cm		
Schienale 18	32-42 cm	34-44 cm	
Schienale 22	36-47 cm	38-49 cm	42-53 cm
Schienale 27		43-56 cm	47-60 cm
Schienale 34			54-69 cm



- | | | | |
|--------------------------|---|--------|--------|
| <input type="checkbox"/> | Schienale 14 - Alt: 14 cm, Larg: 18-22 cm
completo di dispositivi di aggancio per bretellaggio | 905072 | 195,00 |
| <input type="checkbox"/> | Schienale 18 - Alt: 18 cm, Larg: 18-26 cm
completo di dispositivi di aggancio per bretellaggio | 905068 | |
| <input type="checkbox"/> | Schienale 18 - Alt: 18 cm, Larg: 18-26 cm
completo di dispositivi di aggancio per bretellaggio | 905073 | 195,00 |
| <input type="checkbox"/> | Schienale 22 - Alt: 22 cm, Larg: 22-34 cm
completo di dispositivi di aggancio per bretellaggio | 905068 | |
| <input type="checkbox"/> | Schienale 22 - Alt: 22 cm, Larg: 22-34 cm
completo di dispositivi di aggancio per bretellaggio | 905074 | 230,00 |
| <input type="checkbox"/> | Schienale 22 - Alt: 22 cm, Larg: 22-34 cm
completo di dispositivi di aggancio per bretellaggio | 905068 | |
| <input type="checkbox"/> | Schienale 27 - Alt: 27 cm, Larg: 26-38 cm
completo di dispositivi di aggancio per bretellaggio | 905075 | 275,00 |
| <input type="checkbox"/> | Schienale 27 - Alt: 27 cm, Larg: 26-38 cm
completo di dispositivi di aggancio per bretellaggio | 905068 | |
| <input type="checkbox"/> | Schienale 34 - Alt: 34 cm, Larg: 30-42 cm
completo di dispositivi di aggancio per bretellaggio | 905076 | 325,00 |
| <input type="checkbox"/> | Schienale 34 - Alt: 34 cm, Larg: 30-42 cm
completo di dispositivi di aggancio per bretellaggio | 905068 | |
| <input type="checkbox"/> | Pomello per regolazioni veloci | 905081 | 16,00 |



2b. Scegli la misura corretta del cuscino schienale

Le 5 diverse misure di schienale possono essere regolate in larghezza. Ogni larghezza ha il proprio cuscino schienale.
La larghezza del cuscino da scegliere dipende dalla larghezza del tronco dell'utente.



Altezza schienale	Larghezza schienale	Larghezza schienale con pelotte fisse	swing-away
14 cm	18 cm	13-18 cm	8-28 cm
	22 cm	17-22 cm	12-32 cm
18 cm	18 cm	13-18 cm	8-28 cm
	22 cm	17-22 cm	12-32 cm
	26 cm	21-26 cm	16-36 cm
	30 cm	25-30 cm	20-40 cm
22 cm	22 cm	17-22 cm	12-32 cm
	26 cm	21-26 cm	16-36 cm
	30 cm	25-30 cm	20-40 cm
	34 cm	29-34 cm	24-44 cm
27 cm	26 cm	21-26 cm	16-36 cm
	30 cm	25-30 cm	20-40 cm
	34 cm	29-34 cm	24-44 cm
	38 cm	33-38 cm	28-48 cm
34 cm	30 cm	25-30 cm	20-40 cm
	34 cm	29-34 cm	24-44 cm
	38 cm	33-38 cm	28-48 cm
	42 cm	37-42 cm	32-42 cm



Hai difficoltà a determinare la misura giusta?
Non esitate a contattare i nostri Area Manager per un consiglio.

Note Gli articoli evidenziati in grigio sono disponibili a magazzino

2

Scegli lo schienale - segue

2b. Scegli la misura corretta del cuscino schienale - segue

<input type="checkbox"/>	Cuscino schienale Larg: 18 cm x Alt: 14 cm	902101-XX	73,00
<input type="checkbox"/>	Cuscino schienale Larg: 22 cm x Alt: 14 cm	902102-XX	73,00
<input type="checkbox"/>	Cuscino schienale Larg: 18 cm x Alt: 18 cm	902103-XX	78,00
<input type="checkbox"/>	Cuscino schienale Larg: 22 cm x Alt: 18 cm	902104-XX	78,00
<input type="checkbox"/>	Cuscino schienale Larg: 26 cm x Alt: 18 cm	902105-XX	86,00
<input type="checkbox"/>	Cuscino schienale Larg: 22 cm x Alt: 22 cm	902106-XX	88,00
<input type="checkbox"/>	Cuscino schienale Larg: 26 cm x Alt: 22 cm	902107-XX	88,00
<input type="checkbox"/>	Cuscino schienale Larg: 30 cm x Alt: 22 cm	902108-XX	96,00
<input type="checkbox"/>	Cuscino schienale Larg: 34 cm x Alt: 22 cm	902109-XX	96,00
<input type="checkbox"/>	Cuscino schienale Larg: 26 cm x Alt: 27 cm	902110-XX	99,00
<input type="checkbox"/>	Cuscino schienale Larg: 30 cm x Alt: 27 cm	902111-XX	99,00
<input type="checkbox"/>	Cuscino schienale Larg: 34 cm x Alt: 27 cm	902112-XX	113,00
<input type="checkbox"/>	Cuscino schienale Larg: 38 cm x Alt: 27 cm	902113-XX	113,00
<input type="checkbox"/>	Cuscino schienale Larg: 30 cm x Alt: 34 cm	902114-XX	120,00
<input type="checkbox"/>	Cuscino schienale Larg: 34 cm x Alt: 34 cm	902115-XX	120,00
<input type="checkbox"/>	Cuscino schienale Larg: 38 cm x Alt: 34 cm	902116-XX	133,00
<input type="checkbox"/>	Cuscino schienale Larg: 42 cm x Alt: 34 cm	902117-XX	133,00

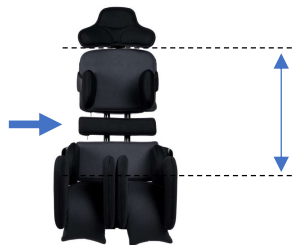


i XX = Colore → ● Rosso XX=50 | ● Grigio XX=60 | ● Nero impermeabile XX=70

● Rosso disponibile a magazzino, per gli altri colori richiedi un preventivo

2c. Scegli (se necessario) l'estensione schienale

Se lo schienale è regolato a più di 6 cm sopra la zona lombare, scegli di aggiungere un'estensione schienale. La tabella seguente mostra le altezze dello schienale alle quali può essere opportuna l'estensione schienale.



Range per la scelta dell'estensione schienale

Misura schienale	Altezza schienale		Altezza schienale
	Seduta mis 1	Seduta mis 2	Seduta mis 3
Schienale 14	34-37 cm		
Schienale 18	38-42 cm	40-44 cm	
Schienale 22	42-47 cm	44-49 cm	48-53 cm
Schienale 27		49-56 cm	53-60 cm
Schienale 34			60-69 cm



- Estensione schienale, senza imbottitura, per x:panda shape mis 1 903100-1 65,00
- Estensione schienale, senza imbottitura, per x:panda shape mis 2 903100-2 79,00
- Estensione schienale, senza imbottitura, per x:panda shape mis 3 903100-3 83,00



- Imbottitura estensione schienale, Larg: **18** x Alt: 5.5 cm 903011-XX 59,00
- Imbottitura estensione schienale, Larg: **22** x Alt: 5.5 cm 903012-XX 59,00
- Imbottitura estensione schienale, Larg: **26** x Alt: 5.5 cm 903013-XX 64,00
- Imbottitura estensione schienale, Larg: **30** x Alt: 5.5 cm 903014-XX 64,00
- Imbottitura estensione schienale, Larg: **34** x Alt: 5.5 cm 903015-XX 64,00
- Imbottitura estensione schienale, Larg: **38** x Alt: 5.5 cm 903016-XX 64,00
- Imbottitura estensione schienale, Larg: **42** x Alt: 5.5 cm 903017-XX 64,00

i XX = colori → ● Nero XX=80 | ● Nero impermeabile XX=70

- Sgancio rapido per estensione schienale 905059 96,00

Note

Gli articoli evidenziati in grigio sono disponibili a magazzino

3

Scegli gli accessori per la seduta

Supporti bacino montati lateralmente

Mis

Codice



<input type="checkbox"/>	Supporti bacino montati lateralmente Larg: 10, Alt: 11 cm	1	905044-XX	159,00
<input type="checkbox"/>	Supporti bacino montati lateralmente Larg: 14, Alt: 13 cm	2	905045-XX	179,00
<input type="checkbox"/>	Supporti bacino montati lateralmente Larg: 18, Alt: 15 cm	3	905046-XX	219,00



XX = colori → ● Nero XX=80 | ● Nero impermeabile XX=70

Supporti bacino montati sullo schienale

Mis

Codice



<input type="checkbox"/>	Supporti bacino montati sullo schienale, Larg: 10, Alt: 11 * anche per mis 2 e 3	1*	905041-XX	159,00
<input type="checkbox"/>	Supporti bacino montati sullo schienale, Larg: 14, Alt: 13 * anche per mis 1 con larg 16 cm e mis 3	2*	905042-XX	179,00
<input type="checkbox"/>	Supporti bacino montati sullo schienale, Larg: 18, Alt: 15 * anche per mis 2 con larg 24 cm	3*	905043-XX	219,00



XX = colori → ● Nero XX=80 | ● Nero impermeabile XX=70

Abduttori e adduttori

Mis

Codice



<input type="checkbox"/>	Adduttori incluso rivestimento, set, Prof:19 Alt:19 cm	1-2	905008-XX	119,00
<input type="checkbox"/>	Adduttori incluso rivestimento, set, Prof:24 Alt:24 cm	2-3	905009-XX	143,00



<input type="checkbox"/>	Adduttori incluso rivestimento, ribaltabili , set Prof: 20, Alt: 20 cm	2	905010-XX	313,00
<input type="checkbox"/>	Adduttori incluso rivestimento, ribaltabili , set Prof: 20, Alt: 20 cm	3	905011-XX	333,00



<input type="checkbox"/>	Abduttori incluso rivestimento, set Prof:19, Alt:19 cm	1-2	905001-XX	119,00
<input type="checkbox"/>	Abduttori incluso rivestimento, set Prof: 24, Alt: 24 cm	2	905002-XX	133,00
<input type="checkbox"/>	Abduttori incluso rivestimento, set Prof: 24, Alt: 24 cm	3	905003-XX	143,00



XX = colori → ● Nero XX=80 | ● Nero impermeabile XX=70

Divaricatore

Mis

Codice



<input type="checkbox"/>	Divaricatore con sgancio rapido, incluso rivestimento Larg: 6 Prof: 16 Alt: 19 cm	1	905077-XX	229,00
<input type="checkbox"/>	Divaricatore con sgancio rapido, incluso rivestimento Larg: 6 Prof: 16 Alt: 19 cm	2	905082-XX	239,00
<input type="checkbox"/>	Divaricatore con sgancio rapido, incluso rivestimento Larg: 8 Prof: 19 Alt: 23 cm	2	905078-XX	279,00
<input type="checkbox"/>	Divaricatore con sgancio rapido, incluso rivestimento Larg: 8 Prof: 19 Alt: 23 cm	3	905079-XX	289,00



XX = colori → ● Nero XX=80 | ● Nero impermeabile XX=70

Note Gli articoli evidenziati in grigio sono disponibili a magazzino

3 Scegli gli accessori per la seduta (segue)

Cunei seduta	Mis	Codice	
<input type="checkbox"/> Cunei seduta Larg: 11,5 cm, Prof: 7-11 cm, Alt: 2 cm	1	905052	46,00
<input type="checkbox"/> Cunei seduta Larg:13.5cm, Prof:11-17.5cm, Alt:3cm	1	905053	65,00
<input type="checkbox"/> Cunei seduta Larg:13.5cm, Prof:12-20cm, Alt:4.5cm	1	905054	77,00
<input type="checkbox"/> Cunei seduta Larg:15cm, Prof:13-22cm, Alt:3.5cm	2*	905055	77,00
<input type="checkbox"/> Cunei seduta Larg:15cm, Prof:14-24cm, Alt:5cm	2*	905056	85,00
<input type="checkbox"/> Cunei seduta Larg:20cm, Prof:15-26cm, Alt:4cm	3**	905057	85,00
<input type="checkbox"/> Cunei seduta Larg:20cm, Prof:17-30cm, Alt:5.5cm	3**	905058	90,00

* Utilizzabile anche su seduta mis 1 con larg 30 cm
** Utilizzabile anche su seduta mis 2 con larg 40 cm

4 Scegli le pelotte toracali

Pelotte swing-away	Mis	Codice	
<input type="checkbox"/> Pelotte swing-away anatomiche Prof:11cm x Alt:10cm	1-3	830304-XX	199,00
<input type="checkbox"/> Pelotte swing-away anatomiche Prof:13cm x Alt:13cm	1-3	830305-XX	199,00
<input type="checkbox"/> Pelotte swing-away anatomiche Prof:15cm x Alt:16cm	1-3	830306-XX	219,00

* Attenzione non compatibili con contenimenti braccio

i XX = colori → ● Nero XX=80 | ● Nero impermeabile XX=70

Pelotte fisse	Mis	Codice	
<input type="checkbox"/> Pelotte fisse anatomiche Prof:11cm x Alt:10cm	1-3	830104-XX	113,00
<input type="checkbox"/> Pelotte fisse anatomiche Prof:13cm x Alt:13cm	1-3	830105-XX	123,00
<input type="checkbox"/> Pelotte fisse anatomiche Prof:15cm x Alt:16cm	1-3	830106-XX	143,00



i XX = colori → ● Nero XX=80 | ● Nero impermeabile XX=70

5 Scegli il poggiatesta

Poggiatesta	Mis	Codice	
<input type="checkbox"/> Poggiatesta Curved Larg:18 x Alt:13 asta con 3 snodi , Lung: 8 cm		9921021-XX	208,00
<input type="checkbox"/> Poggiatesta Curved Larg:26 x Alt:16 asta con 3 snodi , Lung: 8 cm		9922021-XX	208,00
<input type="checkbox"/> Poggiatesta Curved Larg:18 x Alt:13 asta con 3 snodi, 3D , Lung: 8 cm		9921041-XX	264,00
<input type="checkbox"/> Poggiatesta Curved Larg:26 x Alt:16 asta con 3 snodi, 3D , Lung: 8 cm		9922041-XX	264,00
<input type="checkbox"/> Poggiatesta anatomico small , asta con 3 snodi , Lung: 8 cm		9923021-XX	213,00
<input type="checkbox"/> Poggiatesta anatomico medium , asta con 3 snodi , Lung: 8 cm		9945021-XX	213,00
<input type="checkbox"/> Poggiatesta anatomico large , asta con 3 snodi , Lung: 8 cm		9967021-XX	213,00
<input type="checkbox"/> Poggiatesta anatomico small , asta con 3 snodi, 3D , Lung: 8 cm		9923041-XX	276,00
<input type="checkbox"/> Poggiatesta anatomico medium , asta con 3 snodi, 3D , Lung: 8 cm		9945041-XX	276,00
<input type="checkbox"/> Poggiatesta anatomico large , asta con 3 snodi, 3D , Lung: 8 cm		9967041-XX	276,00

i XX = colori → ● Nero XX=80 | ● Nero impermeabile XX=70

Note **Gli articoli evidenziati in grigio sono disponibili a magazzino**

	<input type="checkbox"/>	Pomello per regolazioni veloci	905037	14,00
	<input type="checkbox"/>	Pomelli per regolazioni veloci, set di 3 pezzi	905035	39,00
	<input type="checkbox"/>	Poggiatesta avvolgente, asta corta	9914092-83	324,00
	<input type="checkbox"/>	Poggiatesta regolabile a 2 alette, non dinamico, asta corta	9977792-85	324,00
	<input type="checkbox"/>	Poggiatesta regolabile a 4 alette, non dinamico, asta corta	9975792-85	342,00

Per ulteriori esigenze consultare l'apposito modulo d'ordine


6

Scegli altri accessori

Braccioli

Mis


Codice

	<input type="checkbox"/>	Braccioli Larg: 7.5, Prof: 26, Alt: 9-15.5 cm*	1	8910615-1	384,00
	<input type="checkbox"/>	Braccioli Larg: 7.5, Prof: 26, Alt: 10-16.5 cm*	1	8910616-1	384,00
	<input type="checkbox"/>	Braccioli Larg: 7.5, Prof: 31, Alt: 10-22 cm*	2	8910617-1	384,00
	<input type="checkbox"/>	Braccioli Larg: 10, Prof: 38, Alt: 13-28 cm*	3	905016-00	384,00

*Compresi pomelli per regolazioni veloci cod. 8910615-11

Contenimenti braccio

Codice

	<input type="checkbox"/>	Contenimenti fissi braccio, set, Prof: 14, Alt: 18*	905017-XX	166,00
	<input type="checkbox"/>	Contenimenti fissi braccio, set, Prof: 19, Alt: 27*	905018-XX	214,00
	<input type="checkbox"/>	Contenimenti regolabili braccio, set, Prof: 14, Alt: 18*	905019-XX	247,00
	<input type="checkbox"/>	Contenimenti regolabili braccio, set, Prof: 19, Alt: 27*	905020-XX	295,00

* Attenzione solo in abbinamento con pelotte fisse!!






XX = colori → ● Nero XX=80 | ● Nero impermeabile XX=70



Maniglioni di spinta e cappottina parasole

Codice

	<input type="checkbox"/>	Maniglione di spinta da montare sulla base high-low	890009-04	148,00
	<input type="checkbox"/>	Maniglione di spinta montato sullo schienale, Alt: 14, 18	905070	99,00
	<input type="checkbox"/>	Maniglione di spinta montato sullo schienale, Alt: 22, 27, 34	905071	109,00
	<input type="checkbox"/>	Maniglione di spinta montato sullo schienale, Alt: 14, 18 completo di attacchi per cappottina	905039-1	172,00
	<input type="checkbox"/>	Maniglione di spinta montato sullo schienale, Alt: 22, 27, 34 completo di attacchi per cappottina	905039-2	179,00
	<input type="checkbox"/>	Cappottina parasole, nera per mis 1 e 2	8740110	249,00
	<input type="checkbox"/>	Cappottina parasole, nera per mis 3	8740120	249,00
	<input type="checkbox"/>	Attacchi per cappottina senza maniglione	905040	86,00

Pettorine e cinture

Mis

Codice

	<input type="checkbox"/>	Pettorina a farfalla	XS	85705-XS	152,00
	<input type="checkbox"/>	Pettorina a farfalla	S	85705-S	152,00
	<input type="checkbox"/>	Pettorina a farfalla	M	85705-M	152,00
	<input type="checkbox"/>	Pettorina a farfalla	L	85705-L	152,00
	<input type="checkbox"/>	Pettorina a farfalla	XL	85705-XL	152,00
	<input type="checkbox"/>	Pettorina a farfalla	XXL	85705-XXL	152,00

Note

Gli articoli evidenziati in grigio sono disponibili a magazzino



<input type="checkbox"/>	Cintura pelvica a 4 punti	XS	85725-XS	83,00
<input type="checkbox"/>	Cintura pelvica a 4 punti	S	85725-S	83,00
<input type="checkbox"/>	Cintura pelvica a 4 punti	M	85725-M	83,00
<input type="checkbox"/>	Cintura pelvica a 4 punti	L	85725-L	83,00
<input type="checkbox"/>	Cintura pelvica a 4 punti	XL	85725-XL	83,00

Per ulteriori esigenze consultare l'apposito modulo d'ordine

6

Scegli altri accessori (segue)

Dispositivi di aggancio per bretellaggio

Codice

<input type="checkbox"/>	Dispositivi di aggancio per bretellaggio	905068	26,00
--------------------------	--	--------	-------



<input type="checkbox"/>	Dispositivi di aggancio per bretellaggio, montaggio alto * ricordati di ordinare cod. 905068	8910260	49,00
--------------------------	---	---------	-------

Tavolini

Mis

Codice

<input type="checkbox"/>	Tavolino modello 5 per mis 1, swing-away grigio	1	8910720-1	195,00
<input type="checkbox"/>	Tavolino modello 5 per mis 1, a due supporti , grigio	1	8910725-1	140,00



<input type="checkbox"/>	Tavolino modello 6 per mis 2, swing-away grigio	2	8910720-2	200,00
<input type="checkbox"/>	Tavolino modello 6 per mis 2, a due supporti , grigio	2	8910725-2	140,00



<input type="checkbox"/>	Tavolino modello 6 per mis 3, a due supporti , grigio	3	905080	151,00
--------------------------	--	---	--------	--------



<input type="checkbox"/>	Imbottitura tavolino, modello 5, set	1	8910725-10	316,00
<input type="checkbox"/>	Imbottitura tavolino, modello 5, superiore	1	8910725-10T	209,00
<input type="checkbox"/>	Imbottitura tavolino, modello 5, inferiore	1	8910725-10B	99,00
<input type="checkbox"/>	Imbottitura tavolino, modello 6, set	2-3	8910725-20	316,00
<input type="checkbox"/>	Imbottitura tavolino, modello 6, superiore	2-3	8910725-20T	209,00
<input type="checkbox"/>	Imbottitura tavolino, modello 6, inferiore	2-3	8910725-20B	99,00



<input type="checkbox"/>	Barra gioco per tavolino modello 5 e 6	1-3	8910740	142,00
--------------------------	--	-----	---------	--------



<input type="checkbox"/>	Barra di appoggio anteriore per tavolino modello 5 e 6	1-3	8910750	239,00
--------------------------	--	-----	---------	--------

Basi

Mis

Codice

<input type="checkbox"/>	Base high-low:xo interni mis.1, con pistone a gas	1	89010111	1.384,00
<input type="checkbox"/>	Base high-low:xo interni mis.2, con pistone a gas	2	89020211	1.547,00






<input type="checkbox"/>	Base high-low:xo interni mis.3, con pistone idraulico con adattatore incluso	2	89030241 905090	1.831,00
--------------------------	---	---	--------------------	----------

R82 x:panda shape - Advanced

Aggiornato al 19/04/2024

N. reg. Ministero : 2561066

Pagina 11 di 11




	<input type="checkbox"/> Base high-low:xo interni mis.1, con attuatore elettrico e adattatore x:panda shape mis.1 incluso	1	89010131	2.157,00
	<input type="checkbox"/> Base high-low:xo interni mis.2, con attuatore elettrico e adattatore x:panda shape mis.2 incluso	2	89020131	2.157,00
	<input type="checkbox"/> Base high-low:xo interni mis.3, con attuatore elettrico e adattatore x:panda mis.3 incluso	3	89030131 905090	2.370,00
	<input type="checkbox"/> Strong base con regolazione a manovella, adattatore x:panda shape mis.3 incluso	3	89508-1S 905090	1.757,00
	<input type="checkbox"/> Base Stingray per x:panda shape mis.1	1	8702222-xp	2.317,00
	<input type="checkbox"/> Base high-low:xo esterni mis.1, con pistone a gas	1	89110111	2.155,00
	<input type="checkbox"/> Base high-low:xo esterni mis.2, con pistone a gas	2	89120111	2.565,00

Per ulteriori esigenze consultare l'apposito modulo d'ordine

Pedane

Mis

Codice

	<input type="checkbox"/> Pedana multifunzione, asta lunga 18 cm	1	8910852-1	346,00
	<input type="checkbox"/> Pedana multifunzione, asta lunga 31 cm	2	8910852-2	346,00
	<input type="checkbox"/> Pedana multifunzione, asta lunga 35 cm	3	8910852-3	346,00
	<input type="checkbox"/> Distanziale in larghezza per pedana multifunzione		8910855	185,00
	<input type="checkbox"/> Pedana unica tipo Wombat, 36 x 23 cm con asta singola lunga 29 cm	1	85145-2 8910820-2	344,00
	<input type="checkbox"/> Pedana unica tipo Wombat, 41 x 24 cm con asta singola lunga 29 cm	2	95145-3 8910820-2	344,00
	<input type="checkbox"/> Pedana unica tipo Wombat, 48 x 24 cm con asta singola lunga 35 cm	3	95145-4 8910821-3	344,00
	<input type="checkbox"/> Pedana a regolazione differenziata, 7,5 x 17 cm con asta doppia lunga 25 cm	1	89143-1 8910840-2	454,00
	<input type="checkbox"/> Pedana a regolazione differenziata, 9,5 x 21 cm con asta doppia lunga 25 cm	2	89143-2 8910840-2	454,00
	<input type="checkbox"/> Pedana a regolazione differenziata, 11 x 23,5 cm con asta doppia lunga 31 cm	3	89143-3 8910841-3	454,00