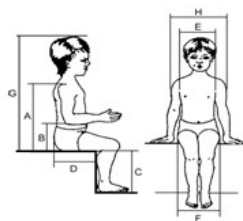
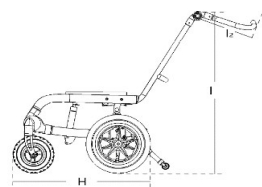
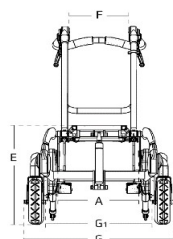


		Aggiornato al 3 marzo 2024	
<b>Ordinante</b> <b>Azienda</b> <b>Indirizzo</b>  <b>Codice Postale</b> <b>Città</b> <b>Tel.:</b>		<b>Consegnare a:</b>	
		<b>Indirizzo</b>	
		<b>Codice Postale</b> <b>Città</b>	
<b>Contatto</b>		<b>N° d'ordine</b>	
		<b>Riferimento</b>	

**Dimensioni**


A (Altezza schiena)	_____
B (Altezza bracciolo)	_____
C (Distanza poplite tallone)	_____
D (Profondità seduta)	_____
E (Larghezza torace)	_____
F (Larghezza seduta)	_____
G (Altezza seduta capo)	_____
H (Larghezza spalle)	_____
Età	_____
Peso	_____

**Multi Frame**

	mis 1 cm	mis 2 cm	mis 3 cm
Larghezza interna (A)	34	39	44
Distanza piano seduta da terra (E) (posizione alta/media/bassa)	39,5 /42,5 /45,5	39,5 /42,5 /45,5	39,5 /42,5 /45,5
Larghezza interna schienale (F)	24,5	29,5	34,5
Larghezza con ruote da 12,5" (G)	59	64	69
Larghezza con ruote da 22" (G)	59	64	69
Distanza tra ruote da 22" con freno a tamburo (G1)	43	48	53
Distanza tra ruote da 22" senza freno a tamburo (G1)	44	49	54
Lunghezza con ruote da 12,5" (H)	64	64	69
Lunghezza con ruote da 22" (H)	75	75	80
Altezza totale con maniglione di spinta a 15° (I)	91,5	91,5	91,5
Altezza totale con maniglione di spinta a 30° (I)	85	85	85
Lunghezza maniglione di spinta (I2)	22,5	22,5	22,5
Basculamento	0 - 30°/35°/40°	0 - 30°/35°/40°	0 - 30°/35°/40°
Altezza da chiusa senza ruote post. (posiz. centrale)	40	40	40
Altezza da chiusa con ruote post. da 12,5"	47	47	47
Altezza da chiusa con ruote post. da 22"	56	56	56
Lunghezza da chiusa senza ruote posteriori	70	70	75
Lunghezza da chiusa con ruote da 12,5"	73	73	78
Lunghezza da chiusa con ruote da 22"	85	85	90
Diametro corrimano	48	48	48
Adattatore per pedana	5-34	5-34	5-34
Portata massima	100 kg	100 kg	100 kg
Portata massima omologata per il trasporto	100 kg	100 kg	100 kg
Peso totale (ruote pneumatiche da 12,5" + ruote ant. antiforo)	13 kg	13 kg	13 kg
Peso totale (ruote pneumatiche da 22" + ruote ant. pneumatiche)	14 kg	14 kg	14 kg

**Descrizione prodotto**

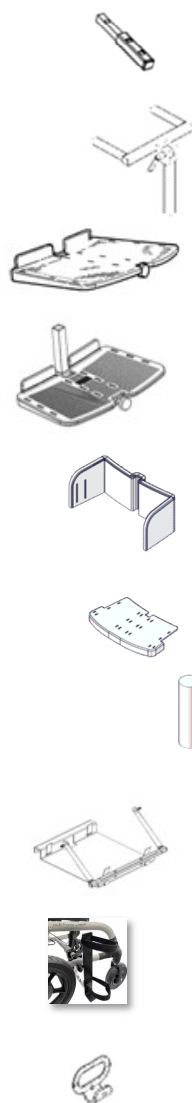
Multi Frame è una base per esterni omologata per il trasporto in auto, adatta ad accogliere sistemi di seduta come Panda Futura e x:panda. Puoi configurarla con ruote da 22" o ruote da 12,5". E' dotata di basculamento da 0 a 40° e due antiribaltamento swing-away. E' disponibile in 3 misure e può essere completata con una vasta gamma di accessori: interfaccia, pedana unica o divisa, supporto respiratore, dispositivi di fissaggio per il trasporto, copriraggi e parafanghi.

Multi Frame	Descrizione	Codice	Prezzo Pubblico
	Multi Frame prezzo base con ruote posteriori da 12,5"		1.845,00 <input type="checkbox"/>
	Multi Frame prezzo base con ruote posteriori da 22"		2.185,00 <input type="checkbox"/>
		97 <input type="checkbox"/> x x x x x 0	
	Multiframe misura 1	1	--- <input type="checkbox"/>
	Multiframe misura 2	2	--- <input type="checkbox"/>
	Multiframe misura 3	3	--- <input type="checkbox"/>
		97 x <input type="checkbox"/> x x x x 0	
	Argento	1	--- <input type="checkbox"/>
		97 x x <input type="checkbox"/> x x x 0	
	Ruote pneumatiche nere da 12,5" con freno	1	--- <input type="checkbox"/>
	Ruote pneumatiche grigie da 22" con freno	2	--- <input type="checkbox"/>
	Ruote antiforo nere da 12,5" con freno	4	--- <input type="checkbox"/>
	Ruote antiforo grigie da 22" con freno	5	--- <input type="checkbox"/>
		97 x x x <input type="checkbox"/> x x 0	
	Freno standard	0	--- <input type="checkbox"/>
	Freno a tamburo per ruote da 12,5"	1	198,00 <input type="checkbox"/>
	Freno a tamburo per ruote da 22"	2	198,00 <input type="checkbox"/>
		97 x x x x <input type="checkbox"/> x 0	
	Ruote anteriori pneumatiche da 7" (190x51 mm)	1	--- <input type="checkbox"/>
	Ruote anteriori antiforo da 7" (190x51 mm)	2	--- <input type="checkbox"/>
		97 x x x x x <input type="checkbox"/> 0	
	Reclinazione schienale graduale	1	--- <input type="checkbox"/>
	Reclinazione schienale graduale, con profondità maggiorata	2	--- <input type="checkbox"/>



Accessori	Descrizione	Misura	Codice	Prezzo Pubblico
	Copriraggi da 22", pz	mis unica	970922	100,00 <input type="checkbox"/>
	Parafanghi per ruote da 22"	mis unica	980522-1	150,00 <input type="checkbox"/>
	Adattatore per seduta x:panda misura 1-2-3 su Multi Frame <i>Panda Futura misure 1-4 e x:panda misura 1-2 devono avere questo adattatore. x:panda misura 3 può essere montato direttamente su telaio o usando questo adattatore.</i>		8911610-98	198,00 <input type="checkbox"/>
	Adattatore per seduta x:panda mis 4 o Panda Futura mis 5 su Multi Frame mis 3,nero		8911610-99	198,00 <input type="checkbox"/>
	Adattatore per seduta Panda Futura mis. 3-4 su Multi Frame		980904	230,00 <input type="checkbox"/>
	Adattatore per x:panda shape		905090	150,00 <input type="checkbox"/>
	Adattatore per seduta Panda Futura mis. 3-4 su Multi Frame		980904	230,00 <input type="checkbox"/>
	Pedana multifunzione	18 cm	8910852-1	346,00 <input type="checkbox"/>
	Pedana multifunzione	31 cm	8910852-2	346,00 <input type="checkbox"/>
	Pedana multifunzione	35 cm	8910852-3	346,00 <input type="checkbox"/>

Modulo d'ordine



Distanziale in larghezza per pedana multifunzione		8910855	150,00	<input type="checkbox"/>
Asta singola per pedana unica	15.5 cm	8910821-1	131,00	<input type="checkbox"/>
Asta singola per pedana unica	29 cm	8910821-2	131,00	<input type="checkbox"/>
Asta singola per pedana unica	35 cm	8910821-3	131,00	<input type="checkbox"/>
Pedana unica tipo Wombat - 31 x 19 cm	mis 1	95145-1	213,00	<input type="checkbox"/>
Pedana unica tipo Wombat - 36 x 23 cm	mis 2	85145-2	213,00	<input type="checkbox"/>
Pedana unica tipo Wombat - 36 x 23 cm*	mis 2	95145-2	213,00	<input type="checkbox"/>
Pedana unica tipo Wombat - 41 x 24 cm*	mis 3	95145-3	213,00	<input type="checkbox"/>
Pedana unica tipo Wombat - 48 x 24 cm*	mis 4	95145-4	213,00	<input type="checkbox"/>
<i>* con asta di montaggio di 10 cm</i>				
Poggiagambe a contenimento laterale	mis 1	95145-1BOX	128,00	<input type="checkbox"/>
Poggiagambe a contenimento laterale	mis 2	95145-2BOX	128,00	<input type="checkbox"/>
Poggiagambe a contenimento laterale	mis 3	95145-3BOX	128,00	<input type="checkbox"/>
Imbottitura pedana Wombat	mis 1	95145-1PAD	105,00	<input type="checkbox"/>
Imbottitura pedana Wombat	mis 2	95145-2PAD	105,00	<input type="checkbox"/>
Imbottitura pedana Wombat	mis 3	95145-3PAD	105,00	<input type="checkbox"/>
Imbottitura per asta pedana	mis unica	95145-150	35,00	<input type="checkbox"/>
Cinghia per fissaggio arti inferiori	mis unica	95145-20	50,00	<input type="checkbox"/>
Supporto respiratore per misure 2-3	mis 2-3	970815	232,00	<input type="checkbox"/>
Supporto bombole ossigeno		9776296	271,00	<input type="checkbox"/>
Dispositivi di fissaggio per il trasporto		970905	161,00	<input type="checkbox"/>