

**etac**<sup>®</sup>  
Creating Possibilities



**etac**<sup>®</sup>

# Etac Swift Mobil-2

Dusch- und Toilettenrollstuhl

# Vorstellung der Swift Mobil-2-Familie

Etac Swift Mobil-2 Dusch- und Toilettenrollstühle sind einfach zu manövrieren und vereinfachen den Patiententransfer sowie den Transport zum und vom Badezimmer. Sie sollen den Menschen, die sie benutzen, das Leben erleichtern. Wir verstehen, was für Pflegepersonen und Benutzer wichtig ist, wenn es um Themen wie einfacher Zugang, Anpassungsfähigkeit, Würde und Komfort geht.



## Erleichterter Zugang

Die Mehrheit der Pflegekräfte äußert, dass der Mangel an Zugang eine Herausforderung bei der Körperpflege darstellt. Um den Zugang zu erleichtern, hat der Swift Mobil-2 Sitz eine hintere Öffnung und auf beiden Seiten freien Raum. Diese scheinbar geringfügige Veränderung trägt dazu bei, dass die Routine der persönlichen Hygiene schneller und würdevoller gestaltet wird.

## Produktflexibilität und Komfort

Alle Swift Mobil-2-Modelle haben ein Benutzergewicht von 135 bis 160 kg und können problemlos an kleinere oder größere Benutzer mit unterschiedlichen Bedingungen und Bedürfnissen angepasst werden. Die Stühle sind variabel einstellbar und verfügen über eine breite Palette an Zubehör, um den Komfort und die Stabilität zu verbessern. Ein paar kleine Anpassungen können einen großen Unterschied für die Sicherheit und das Wohlbefinden des Benutzers sowie für die Arbeitsbedingungen der Pflegekraft bedeuten.

# Entdecken Sie die Vorteile

Eine Reihe funktionaler und flexibler mobiler Dusch- und Toilettenrollstühle, die sowohl dem Pflegepersonal als auch dem Benutzer die Körperpflege erleichtern sollen. Der Swift Mobil-2 wird in drei verschiedenen Modellen angeboten, ein Standard Duschcabinstuhl, ein Kantelemodell und ein 24-Zoll-Modell mit Eigenantrieb.

## Mehrfach einstellbare Kopfstütze

Entwickelt, um ein Maximum an Komfort und Flexibilität zu bieten. Diese kann an eine Reihe von Benutzeranforderungen angepasst werden.

## Einstellbar und schnell trocknend

Stabile Passform mit neuer Befestigung am Schiebebügel.

## Bequemer Zugang

Sitz mit hinterer Öffnung, vorderer Aussparung und beidseitigem Freiraum.

## Einstellung

Einfach auf verschiedene fest einzustellende Sitzhöhen Einstellbar. Werkzeugfrei!



Swift Mobil-2



Swift Mobil 24"-2

## Flexible Armstützen

Einstellbar in Höhe und Tiefe.

## Einfache Reinigung

Eine einzigartige Oberfläche, die speziell für Etac entwickelt wurde und eine perfekte Balance zwischen Sauberkeit, Rutschfestigkeit und Hygiene bedeutet.

## Ergonomische Fußstütze

Die geschwungenen Fußplatten ermöglichen einen guten Halt, Gewährleistung von Komfort, Stabilität und Entspannung.

Swift Mobil Tilt-2

# Etac Swift Mobil-2

Der Swift Mobil-2 ist ein flexibler Dusch- und Toilettenrollstuhl, der Pflegekräften den bestmöglichen Zugang für den Pflegealltag bietet. Er ist leicht zu manövrieren und kann an viele verschiedene Benutzerbedürfnisse angepasst werden.

## Neue Sitzoberfläche

Der Sitz hat eine hintere Öffnung, die dem Pfleger einen einfachen Zugang bietet, der den Benutzer bei der Körperhygiene unterstützt. Darüber hinaus ist das Oberflächenmuster „Etac Easy Clean“ auf der Sitzfläche für Etac entwickelt worden. Sie bietet die perfekte Balance zwischen Rutschfestigkeit und Sauberkeit.

## Komfortabel

Für empfindliche Benutzer sind extra weiche Sitzkissen erhältlich, die sowohl Unterstützung als auch komfortable Entlastung bieten. Die weiche und schnell trocknende Rückenlehne und die ergonomischen Fußstützen des Swift Mobil-2 erhöhen den Benutzerkomfort weiter.

## Sehr anpassungsfähig

Das Swift Mobil-2 verfügt standardmäßig über ein Nutzergewicht von 135 bis 160 kg und ist zwischen 45 und 60 cm höhenverstellbar. Die Armlehnen sind höhen- und breitenverstellbar, 6 cm in jede Richtung. Die wegschwenkbaren Fußstützen sind höhenverstellbar und werden auch in einer kürzeren Version angeboten, z.B. wenn höhere weiche Sitze verwendet werden.

## Swift Mobil-2 XL

Für größere Nutzer gibt es eine neue Konfiguration mit einer breiteren Rückenlehne. Die neue Rückenlehne ermöglicht einen zusätzlichen Abstand von 6 cm zwischen den Armlehnen. Der XL-Rücken ist auch als Zubehörteil erhältlich (nicht kompatibel mit Tilt-Variante).



### Swift Mobil-2

| Swift Mobil-2                                     | Art.-Nr. |
|---|----------|
| Swift Mobil-2, teilmontiert inkl. Eimerhalter     | 80229477 |
| Swift Mobil-2, teilmontiert inkl. Beckenhalter    | 80229486 |
| Swift Mobil-2 XL, inkl. XL-Rücken und Eimerhalter | 80229467 |

Standard: Rückenlehne, Sitz, Armlehnen, Fußplatten und 4 Räder mit Bremsen

### Gewicht

16,6 kg

### Maße

Gesamtbreite: 57/58/64 cm

Breite zwischen den Armlehnen: 42/48/54 cm

### Material

Gestell: Pulverbeschichteter Stahl  
Sitz/Armlehne: Polypropylen  
Rücken: polyester/ Klettverschluss  
Fußplatten: Polypropylen  
Räder: Polyamid/TPE, Kugellager



Reinigen / desinfizieren Sie das Produkt mit einem normalen, nicht scheuernden Reinigungsmittel mit einem pH-Wert zwischen 5 und 9 oder mit einer 70% igen Desinfektionslösung.  
Das Produkt kann 3 Minuten bei 85°C sicher gereinigt werden.  
Maximales Benutzergewicht: 135kg/ 160 kg



## Eigenschaften



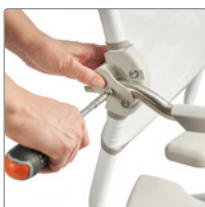
### Sitz mit hinterer Öffnung

Erleichterung des Zugangs für die Pflegekraft und Komfort für den Benutzer. Die einzigartige Oberfläche, speziell für Etac entwickelt, bietet die perfekte Balance zwischen Rutschfestigkeit und Hygiene.



### Einstellbare Rückenlehne

Leicht an die Körperhaltung, Körperform und maximalen Komfort für den Benutzer anzupassen. Die Rückenbespannung ist mit zwei Befestigungen am Schiebebügel angebracht und besteht aus einem weichem, schnell trocknendem Material.



### Einstellbare Armlehnen im Standard

Einfach an verschiedene Benutzeranforderungen anzupassen. Sowohl in der Höhe als auch in der Breite verstellbar, +/- 6 cm in jede Richtung.



### Ergonomische Fußstützen

Geschwungene Fußplatten bieten Halt für Spann und Fußgewölbe und sorgen für Komfort, Stabilität und Entspannung.



# Etac Swift Mobil Tilt-2

Der Swift Mobil Tilt-2 verfügt über eine einzigartige Kippfunktion, die dem Benutzer mehr Sicherheit und dem Pflegepersonal eine ergonomische Arbeitsposition bietet. Die Neigungsfunktion von + 5 ° bis -35 ° kann von jeder Seite des Stuhls aus bedient werden. Auf diese Weise kann die Pflegekraft den Benutzer beim Kippen beruhigen.

## Einfacher Zugang und Komfort

Durch den einfachen Zugang zum Sitzbereich wird die Körperpflege für die Pflegeperson vereinfacht. Für empfindliche Benutzer sind besonders weiche Sitzkissen erhältlich. Die weiche und schnell trocknende Rückenlehne und die geschwungenen Fußstützen des Swift Mobil-2 tragen zum Benutzerkomfort bei.

## Individuelle Einstellbarkeit

Der Dusch- und Toilettenrollstuhl ist an unterschiedliche Benutzeranforderungen und -größen anpassbar. Zwei verschiedene Konfigurationen erlauben ein Benutzergewicht von 135 bis 160 kg. Die Höheneinstellbarkeit der Sitzhöhe von 50–65 cm ermöglicht die Anpassung an unterschiedliche Körpergrößen. Die Armlehnen sind in Höhe und Breite verstellbar. Die höhenverstellbaren, wegschwenkbaren Fußstützen sind auch in einer kürzeren Version erhältlich.



Swift Mobil Tilt-2  
18.46.01.4001

### Swift Mobil Tilt-2

|  | Art.-Nr. |
|--|----------|
| Swift Mobil Tilt-2, inkl. Eimerhalter    | 80229479 |
| Swift Mobil Tilt-2, inkl. Beckenhalter   | 80229488 |
| Swift Mobil Tilt-2 XL, inkl. Eimerhalter | 80229411 |

Standard: Rückenlehne, Sitz, Armlehnen, Fußplatten und 4 Räder mit Bremsen

### Gewicht

20,4 kg

### Maße

Gesamtbreite: 57/56/64 cm  
Breite zwischen den Armlehnen: 42/48/54 cm

### Material

Gestell: Pulverbeschichteter Stahl  
Sitz/Armlehne: Polypropylen  
Rücken: Polyester/ Klettverschluss  
Fußplatten: Polypropylen  
Räder: Polyamid/TPE, Kugellager



Reinigen / desinfizieren Sie das Produkt mit einem normalen, nicht scheuernden Reinigungsmittel mit einem pH-Wert zwischen 5 und 9 oder mit einer 70% igen Desinfektionslösung.  
Das Produkt kann 3 Minuten bei 85°C sicher gereinigt werden.  
Maximales Benutzergewicht: 135kg/ 160 kg



## Eigenschaften



### Sitzoberfläche mit hinterer Öffnung

Erleichterung des Zugangs für die Pflegekraft und Komfort für den Benutzer. Die einzigartige Oberfläche wurde speziell für Etac entwickelt und bietet die perfekte Balance zwischen Rutschfestigkeit und Hygiene!



### Einzigartige Tilt Funktion

Kann von beiden Seiten des Stuhls aus bedient werden und bietet dem Pflegepersonal eine gute Arbeitsposition und dem Benutzer Sicherheit beim Kippen.



### Einstellbare Armlehnen im Standard

Einfach an verschiedene Benutzeranforderungen anzupassen. Sowohl in der Höhe als auch in der Breite verstellbar, +/- 6 cm in jede Richtung.



### Einstellbare Kopfstütze

Die Kopfstütze bietet maximalen Komfort und Flexibilität und kann an eine Reihe von Benutzeranforderungen angepasst werden.



# Etac Swift Mobil 24"-2

Swift Mobil-2 mit 24-Zoll-Antriebsrädern für aktive Benutzer.

## Leicht zu manövrieren

Der Dusch- und Toilettenrollstuhl ist einfach zu bedienen und leicht zu manövrieren. Die Hinterräder sind für maximale Kontrolle positioniert und leicht zu erreichen. Die hochklappbaren Armlehnen und die Form des Sitzbereichs vor den Rädern ermöglichen einen einfachen seitlichen Transfer.

## Bequemer Sitz

Um den Zugang zu erleichtern, hat die Sitzoberfläche eine hintere Öffnung und eine Hygienevertiefung im vorderen Bereich. Der Sitz ist so konzipiert, dass er unabhängig von der Körperhaltung oder der Beckenbreite des Benutzers maximalen Komfort bietet. Für zusätzlichen Komfort stehen ergonomische Softsitze zur Verfügung.

## Unterschiedliche Nutzerbedürfnisse

Swift Mobil 24"-2 kann an viele Benutzeranforderungen und -größen angepasst werden. Er hat ein Nutzergewicht von 135 bis zu 160 kg und eine einstellbare Sitzhöhe von 45–60 cm. Die Armlehnen sind sowohl in der Höhe als auch in der Breite verstellbar. Die flexible Rückenlehne kann optimal auf die Positionierung und den Nutzerkomfort eingestellt werden.



**HMV** Swift Mobil 24"-2:  
18.46.01.0037

| Swift Mobil 24"-2  | Art.-Nr. | Material  |
|--|----------|---|
| Swift Mobil 24"-2, inkl. Eimerhalter                                       | 80229478 | Gestell: Pulverbeschichteter Stahl  |
| Swift Mobil 24"-2, inkl. Beckenhalter                                      | 80229487 | Sitz/Armlehne: Polypropylen   |
| Swift Mobil 24"-2 XL, inkl. Eimerhalter                                    | 80229407 | Rücken: Polyester/ Klettverschluss  |
|  |          | Fußplatten: Polypropylen  |
|  |          | Räder: Polyamid/TPE, Kugellager   |
|  |          | Antriebsräder: Hartbereifung, Polyamid, Kugellager  |
|  |          | Bremsen: Polyamid, Edelstahl  |
| Standard: Rückenlehne, Sitz, Armlehnen, Fußplatten und 4 Räder mit Bremsen |          |   |
| <b>Gewicht</b>   |          |   |
| 25,1 kg  |          |   |
| <b>Maße</b>  |          |   |
| Gesamtbreite: 72 cm  |          |   |
| Breite zwischen den Armlehnen: 42/48/54 cm                                 |          |   |
|  |          |   |
|  |          | Reinigen / desinfizieren Sie das Produkt mit einem normalen, nicht scheuernden Reinigungsmittel mit einem pH-Wert zwischen 5 und 9 oder mit einer 70% igen Desinfektionslösung.<br>Das Produkt kann 3 Minuten bei 85°C sicher gereinigt werden.<br>Maximales Nutzergewicht: 135kg/ 160 kg |
|  |          |   |
|  |          |   |



## Eigenschaften



### Gute Manövrierbarkeit

Die Position der Hinterräder erleichtert das Vorwärtsbewegen des Stuhls und vereinfacht das seitliche Umsteigen.



### Einstellbare Rückenlehne

Leicht an Körperhaltung, Körperform und maximalen Komfort für den Benutzer anzupassen. Die Rückenbespannung ist mit zwei Befestigungen am Schiebebügel angebracht und besteht aus einem weichem, schnell trocknendem Material.



### Einstellbare Sitzhöhe

Swift Mobil 24"-2 kann problemlos in verschiedenen Höhen eingestellt werden. Die werkzeuglose Einstellung sorgt für eine sichere und komfortable Höhe.



### Ergonomische Fußstützen

Geschwungene Fußplatten bieten Halt für Spann und Fußgewölbe und sorgen für Komfort, Stabilität und Entspannung.





## Die Swift Mobil-2 XL-Serie

Da größere Benutzer eine ständig wachsende Benutzergruppe sind, haben wir eine spezielle XL-Reihe entwickelt, um auch ihren Bedürfnissen gerecht zu werden.

Scannen Sie den QR-Code und erfahren Sie mehr!



## Zubehör – für alle Modelle

(Waschanleitung auf Seite 14)



### Weicher Komfortsitz, Höhe 4 cm, hinten geöffnet

Art.-Nr.: 80209519  
Ergonomisch geformt mit einer weichen Oberfläche, die eine komfortable Entlastung und Unterstützung für den Nutzer bietet. Vorne mit einer Aussparung versehen.  
Material: Polyurethan



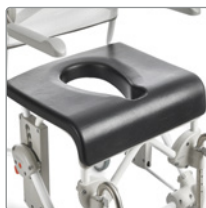
### Weicher Komfortsitz, Höhe 2 cm, hinten geöffnet

Art.-Nr.: 80209518  
Entworfen mit spezieller Oberfläche und ergonomischen Formen für maximalen Komfort. Vorne mit einer Aussparung versehen.  
Material: Polyurethan



### Komfortsitz, Höhe 4 cm, hinten geschlossen

Öffnung 15 cm: Art.-Nr.: 80209507  
Öffnung 18 cm: Art.-Nr.: 80209506  
Material: Polyurethan



### Komfortsitz, Höhe 2 cm, hinten geschlossen

Durchmesser 18 cm: Art.-Nr.: 80209306  
Geformter, weicher Komfortsitz mit Aussparung vorne. Die Höhe beträgt an der tiefsten Stelle 2 cm.  
Material: Polyurethan



### Sitzauflage, geschlossen

Art.-Nr.: 80209434  
Wenn ein geschlossener Sitz benötigt wird.  
Material: Geschäumtes Polyurethan.



### Weiches Kissen mit Standardöffnung

Art.-Nr.: 80209065  
Material: Polyether/beschichteter Sitz.



### Weiches Kissen mit ovaler Öffnung

Art.-Nr.: 80209067  
Material: Polyether/beschichteter Sitz.



### Kopfstütze

Art.-Nr.: 80209447  
Mehrfach einstellbare Kopfstütze mit geformtem Kissen. In Höhe, Tiefe, seitlich einstellbar. Komplett mit Halterung.  
Material Kissen: Polyurethan  
Material Klammer: Edelstahl



### Komfortrücken mit Armlehnenpolster

Art.-Nr.: 80209455  
Eine weiche Rückenlehne mit integrierten Armlehnenpolstern.  
Material: Polyethylen.



### Seitenpelotten

Art.-Nr.: 80209509  
Anpassbar.  
Material: Polyester, Klettverschluss, Polyethylen.



### XL-Rücken

Art.-Nr.: 80209454  
Für größere Benutzer, die mehr Platz für Rücken und Schultern brauchen.  
Material: Polyester, pulverbeschichteter Stahl, Edelstahl, Polypropylen.

*Der XL-Rücken ist als Zubehör nicht kompatibel mit der Tilt-Variante!*



### Gerader Rücken


Art.-Nr.: 80209529  
Kompatibel mit allen Swift Mobil Standardmodellen (nicht für Swift Mobil Tilt Varianten)  
Verringert den Abstand zwischen der Vorderseite der Sitzöffnung und der Wand um 70 mm  
Material: Polyester, pulverbeschichteter Stahl, rostfreier Stahl, Polypropylen

## Zubehör – für alle Modelle



### Weiche Rückenlehne

Art.-Nr.: 80209448  
Warm, weich und wasserabweisend.  
Material: Polyethylen



### Sicherheitsgurt

Art.-Nr.: 80209440  
In der Länge einstellbar. Verhindert das Herausrutschen nach vorn.  
Material: Polyester



### Komfort Armlehnenpolster - Paar

Art.-Nr.: 80209508  
Die Polsterung sorgt für eine weiche Unterstützung der Arme.  
Material: Polyethylen



### Brustgürtel

Art.-Nr.: 80209442  
In der Länge verstellbar. Befestigung an der Rückenlehne. Immer in Verbindung mit Sicherheitsgurt.  
Material: Polyester



### Hemi-Armauflage

Art.-Nr. Stück: 80209035  
Passend für links und rechts. Entlastet den gelähmten Arm.  
Material: Aluminium/Zellpolyethylen



### Becken inkl. Deckel und Bügel

Art.-Nr.: 80209255  
Material: Polypropylen



### Armlehenschloss

Art.-Nr. Paar: 80209445  
Sperrt die heruntergeklappte Armlehne.  
Material: Edelstahl



### Becken

Art.-Nr.: 80209254  
Material: Polypropylen



### Spritzschutz

Art.-Nr.: 80209430  
Einfach aufstecken wenn der Benutzer auf dem Stuhl sitzt.  
Material: Polyurethan



### Beckenhalter

Art.-Nr.: 80209257  
Für Swift Mobil Becken und Standard-Becken. Montagesatz für Beckenhalter extra bestellen.  
Material: Polyamid



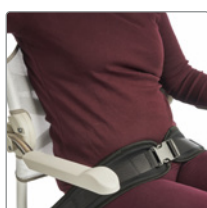
### Sicherheitsbügel

Breite 60.5 cm: Art.-Nr.: 80303034  
Breite 66.5 cm: Art.-Nr.: 80209452  
Für Sicherheit und zusätzliche Unterstützung.  
Material: Aluminium, Polypropen und Zellular Polyethylen.  
Beachten Sie: Länge 66.5 cm gilt für alle Swift Mobil Modellen mit der Zusatzbezeichnung XL 160.



### Montagesatz für Eimer- und Beckenhalter

Art.-Nr. Set: 80209435  
Montage unterhalb des Sitzes.  
Material: Polyamid



### Becken-/Brustgurt, gepolstert

Art.-Nr.: 80209524  
Zweiteiliger Gürtel zur Positionierung, der sowohl als Becken- als auch als Brustgurt verwendet werden kann. Verstellbar mit 3 Schnallen mit bis zu 65–130 cm Länge. Das Material ist komfortabel gepolstert, schnell trocknend und gibt beim Positionieren sicheren Halt.



### Zusatz für niedrige Aufhängung

Art.-Nr.: 80209259  
Passend zu dem Becken- und Eimerhalter.  
Material: Polypropen

## Zubehör – für alle Modelle



### Eimerhalter

Art.-Nr.: 80209258  
 Passend für Eimer mit dickem Rand.  
 Montagesatz für Eimerhalter extra bestellen.  
 Material: Polypropylen



### Eimer mit Griff und Deckel

Art.-Nr.: DE80302026  
 Material: Polypropylen



### Kippschutz (Paar)

Ohne Montagezubehör.  
 Art.-Nr. für Swift Mobil 24"-2: 80209438  
 Inklusive Montagezubehör:  
 Art.-Nr. für Swift Mobil-2: 80209439  
 Art.-Nr. für Swift Mobil Tilt-2: 80209459  
 Vergrößert die Standsicherheit bei Verlagerung des  
 Schwerpunktes z. B. bei Bein-Amputierten.  
 Material: Aluminium



### Ankipprohr

Art.-Nr.: 80209449  
 Für einen einfachen Transfer über Schwellen und  
 andere Hindernisse. Inklusive Montagematerial.  
 Für eine Seite.



### Kurze Fußplatten

Art.-Nr.: 80209520  
 Eine kurze Fußstütze, die seitlich schwenkt.  
 Sie ist verstellbar um 12,5 cm und bietet eine  
 Fußrastenlänge von 24 - 36,5 cm.  
 Die Fußplatte hat eine abgerundete Form.  
 Wird als Paar verkauft.  
 Material: Edelstahl und Polypropylen



### Fußplatte

Art.-Nr.: 80209446 (1 Stück)  
 Die Fußplatte ist klapp- und winkelverstellbar.  
**Fersenband separat bestellen!**



### Bein- und Wadenstütze


Art.-Nr.: 80209437  
 Passend für links und rechts.  
 Material: ABS



### Fußstütze

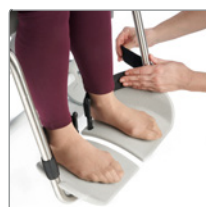
#### (für Bein- und Wadenstütze)

Art.-Nr.: 80209443  
 Passend für links und rechts. Fußstütze  
 höhenverstellbar in 6 Positionen.  
 Material: Edelstahl, Polypropylen



### Amputationsbeinstütze

Art.-Nr.: 80209510  
 Höhe, Länge und Winkel einstellbar.  
 Passend für links und rechts.



### Fersenband

Art.-Nr. Paar: 80209432  
 Länge einstellbar.  
 Material: Polyester



### Antriebsräder, Umbausatz

Art.-Nr.: 80209436  
 24" Hinterräder mit Vollgummireifen, inkl.  
 Feststellbremse.  
 Material: Polyamid, Edelstahl.  
 Inkl. Zusatz und Bremsen. Nicht für Swift  
 Mobil XL 160 oder Swift Mobil Tilt / XL 160!

## Waschanleitung

Weiche Komfortsitze und Sitzbezüge, Kopfstütze, Armlehenschloss, Spritzschutz, Pfanne, Pfannenhalter, Aufsatzhalter, Tieferlegungsaufsatz, Eimerhalter, Eimer, Kippschutz, Fußstützen, Bein- und Wadenstütze, Beinstütze für Amputierte, Hinterrad 24 "Kit



Rückenpolster, Hüft- / Brustgurt gepolstert, Hüftgurt, Brustgurt, Fersenband



Weiche Kissen, Komfortbezug, weiches Rückenpolster, Armlehnenpolster, Hemi-Armlehne, Sicherheitsbügel



### Waschsymbole erklärt



Maschinenwäsche - max. Temperatur 60 °C



Reinigen Sie das Produkt mit einem lösungsmittelfreien Reinigungsmittel mit einem pH-Wert zwischen 6 und 9 oder mit einer 70%igen Desinfektionslösung.



Das Produkt kann in einem Schrankwasch- und Desinfektionsgerät bei max. 3 Minuten bei 85 °C.



Keine chemische Reinigung



Abwischen - Das Produkt kann mit einem Reinigungstuch abgewischt werden

**Der Swift Mobil-2 Designprozess**

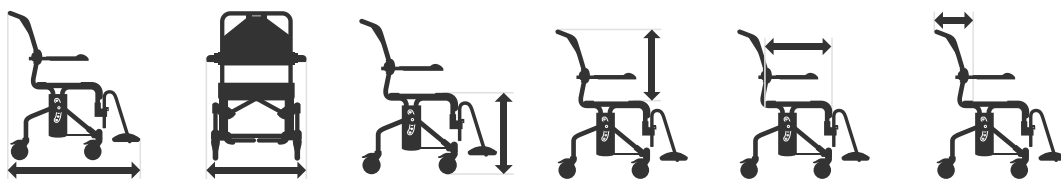
Das Fallbeispiel veranschaulicht, wie Erkenntnisse über Nutzer und Pflegepersonal den Designprozess und die wesentlichen Produktmerkmale beeinflussen.

Scannen Sie den QR-Code und erfahren Sie mehr!





## Maße



| Modell             | Länge  | Breite      | Sitzhöhe   | Rückenhöhe | Sitztiefe | Rückentiefe |
|--------------------|--------|-------------|------------|------------|-----------|-------------|
| Swift Mobil-2      | 93 cm  | 57/58/64 cm | 45 / 60 cm | 50 cm      | 46,5cm    | 21 cm       |
| Swift Mobil-2 XL   | 93 cm  | 58/64/70 cm | 45 / 60 cm | 50 cm      | 46,5cm    | 21 cm       |
| Swift Mobil 24"-2  | 106 cm | 72 cm       | 45 / 60 cm | 50 cm      | 46,5cm    | 21 cm       |
| Swift Mobil Tilt-2 | 104 cm | 57/58/64 cm | 50 / 65 cm | 55 cm      | 46,5cm    | 25 cm       |



| Modell             | Sitzbreite | Armlehnenhöhe | Platz zw. Armlehnen | Fussplattenhöhe | Höhe       |
|--------------------|------------|---------------|---------------------|-----------------|------------|
| Swift Mobil-2      | 50 cm      | 22/25/28 cm   | 42/48/54 cm         | 34 / 46,5 cm    | 95-110 cm  |
| Swift Mobil-2 XL   | 50 cm      | 22/25/28 cm   | 48/54/60 cm         | 34 / 46,5 cm    | 95-110 cm  |
| Swift Mobil 24"-2  | 50 cm      | 22/25/28 cm   | 42/48/54 cm         | 34 / 46,5 cm    | 95-110 cm  |
| Swift Mobil Tilt-2 | 50 cm      | 22/25/28 cm   | 42/48/54 cm         | 34 / 46,5 cm    | 100-115 cm |





Etac ist ein weltweit führendes Unternehmen in der Entwicklung innovativer Hilfsmittel für die Patientenversorgung. Seit 1973 engagieren wir uns für die Verbesserung der Lebensqualität des Einzelnen, der Familienmitglieder und des Pflegepersonals.

Für den Verwendungszweck unserer Produkte und aktuelle Informationen besuchen Sie [www.etac.de](http://www.etac.de)

Etac GmbH

+49 2366 5006-0

[info@etac.de](mailto:info@etac.de)

[www.etac.de](http://www.etac.de)

**etac**<sup>®</sup>

Creating Possibilities