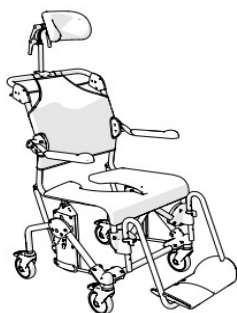


		Aggiornato al	01/02/2024
Ordinante		Consegnare a:	
Azienda		Indirizzo	
Indirizzo		Codice Postale	
Codice Postale		Città	
Città		N° d'ordine	
Tel.:		Riferimento	
Contatto			



Dati Tecnici


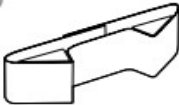
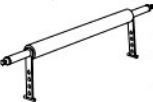
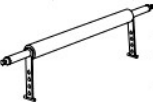


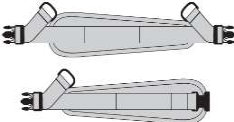
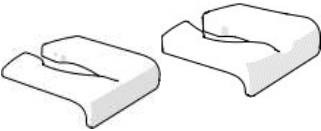
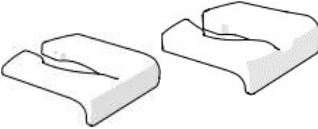



Larghezza massima telaio	64 cm
Lunghezza massima telaio	104 cm
Larghezza seduta	50 cm
Larghezza tra i braccioli	42-48-54 cm
Larghezza tra i braccioli XL	48-54-60
Altezza schienale	52 cm
Distanza poplite-tallone	34-46,5 cm
Peso	20,4 Kg
Portata massima	160 Kg

Descrizione prodotto

Swift Mobil Tilt-2 è un sistema di seduta per le funzioni igieniche costituito da un telaio in alluminio regolabile in altezza, da 50 a 65 cm, tramite un sistema senza viti sicuro e veloce. La seduta, disponibile in un'unica misura, può essere basculata da 0° a +35°, o cambiando il punto di ancoraggio del pistone, da -5° a +30° in modo da facilitare le manovre di nursing. È dotata di poggiatesta, di schienale tensionabile traspirante, di braccioli ribaltabili, regolabili in altezza e larghezza, di pedane divise estraibili e regolabili in altezza, di 4 ruote piroettanti con freno indipendente. La seduta ha un'apertura centrale e posteriore. Swift Mobil Tilt-2 può essere completata con una vasta gamma di accessori: cintura, imbottiture schienale, sedile e braccioli, padella con coperchio.

Swift Mobil Tilt-2	Codice	Prezzo Pubblico i.e.
Swift Mobil Tilt-2, sedia doccia/WC basculante con attacchi padella	80229412	1.420 <input type="checkbox"/>
Swift Mobil Tilt-2 XL, sedia doccia/WC basculante con attacchi padella	80229481	1.520 <input type="checkbox"/>

Swift Mobil-2	Codice	Prezzo Pubblico i.e.
Swift Mobil-2, <u>non basculante e senza poggiatesta</u> con attacchi per padella	80229406	825 <input type="checkbox"/>
Swift Mobil-2, ruote da autospinta 24", <u>non basculante e senza poggiatesta</u> con attacchi per padella	80229408	1.350 <input type="checkbox"/>
Poggiatesta	80209521	140 <input type="checkbox"/>
Kit ruote 24" autospinta per Swift Mobil-2 80229406	80209436	462 <input type="checkbox"/>
Accessori	Codice	Prezzo Pubblico i.e.


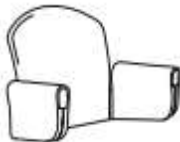



Bracciolo per emiplegico		80209035	168 <input type="checkbox"/>
Supporti laterali tronco		80209509	85 <input type="checkbox"/>
Barra di sostegno anteriore		80303034	60 <input type="checkbox"/>
Barra di sostegno anteriore per XL		80209452	120 <input type="checkbox"/>
Cintura pelvica		80209440	35 <input type="checkbox"/>
Cintura per il tronco		80209442	35 <input type="checkbox"/>
Cintura tronco/bacino		80209524	68 <input type="checkbox"/>
Imbottitura Soft Comfort con apertura posteriore, colore grigio			
4 cm		80209519	180 <input type="checkbox"/>
2 cm		80209518	100 <input type="checkbox"/>
Imbottitura , colore nero			
4 cm, larghezza foro 18 cm		80209506	130 <input type="checkbox"/>
4 cm, larghezza foro 15 cm		80209507	130 <input type="checkbox"/>
2 cm, larghezza foro 18 cm		80209306	105 <input type="checkbox"/>

Swift Mobil Tilt-2





Modulo d'ordine

Pagina 3 di 3

Imbottitura senza foro, 2 cm, colore nero		80209434	115 <input type="checkbox"/>
Comfort completo di schienale e braccioli		80209455	115 <input type="checkbox"/>
Comfort imbottitura braccioli		80209508	75 <input type="checkbox"/>
Comfort Kit completo di schienale con braccioli e sedile imbottito nero		80209457	260 <input type="checkbox"/>
Pedane regolabili in altezza con poggipiedi ribaltabili, e regolabile in flessione complete di fermatalloni		80209446	140 <input type="checkbox"/>

Pedana poggipiedi elevabile, 1 pezzo	80209443	115 <input type="checkbox"/>
Poggiagambe regolabile in altezza, 1 pezzo	80209437	335 <input type="checkbox"/>
N.B. per avere 1 pedana elevabile completa è necessario ordinare 80209443 + 80209437; se sono necessarie entrambe le pedane elevabili, ordinare 2 pezzi di ciascun articolo.		

Pedane ridotte regolabili da 24 a 36,5 cm	80209520	100 <input type="checkbox"/>	
Distanziatori per pedane, larghezza +12 cm	80209525	10 <input type="checkbox"/>	
Padella con coperchio e maniglia		80209255	25 <input type="checkbox"/>
Dispositivi di agnacio per padella	80209257	10 <input type="checkbox"/>	
Dispositivi di agnacio per padella montaggio ribassato 6cm	80209259	10 <input type="checkbox"/>	
Vaschetta portasapone		80209266	15 <input type="checkbox"/>
Staffa per superamento ostacoli	80209449	55 <input type="checkbox"/>	
Paraspruzzi	80209430	25 <input type="checkbox"/>	